



Месечен доклад за юли 2016 г.

През м. юли „Българска независима енергийна борса“ ЕАД регистрира **1** нов участник и отчете увеличение (27%) на търгуваните обеми спрямо м. юни. Същевременно БНЕБ отчете и увеличение в оборота за същия период (36%). Най-високата постигната цена в периода 01.07 – 31.07 на борсовия пазар беше **120,03 лв./MWh** (ден на доставка – 13.07), а най-ниската **6,98 лв./MWh** (ден на доставка – 31.07). Общият търгуван обем енергия за периода е бил **226 075,60 MWh**. Среднодневният търгуван обем енергия е бил **7 292,76 MWh/ден**, а най-високият такъв е бил **8 180,80 MWh/ден**, отчетен на 01.07.2016 г. Броят на търговските участници, които участваха в провешите се тръжни сесии беше общо **35**.

Основни участници (Founder Members)

- ТЕЦ Марица изток 2 ЕАД
- Енергоинвестмънт АД
- ЧЕЗ Трейд България ЕАД
- Енерго-Про Енергийни Услуги ЕООД
- Фючър Енерджи ООД
- ЕВН Трейдинг Саут Ийст Юрп ЕАД
- Енерджи Маркет АД
- GEN-I, trgovanje in prodaja električne energije, d.o.o.
- Груп Транс Енерджи ООД
- Енергео ЕООД
- Енерго Про Трейдинг ЕАД
- Акспо България ЕАД
- Енерджи Съплай ЕООД
- НЕК ЕАД
- Ритъм-4-ТБ ООД
- TPS Power Trading SRL
- АЕЦ Козлодуй ЕАД

Участници

- Мост Енерджи АД
- Интерпром ЕООД
- Енерджи МТ ЕАД
- Гранд Енерджи Дистрибушън ЕООД
- Danske Commodities A/S
- BIOVET
- Alpiq Energy SE
- Стомана Индъстри АД
- Енерговиа ЕООД
- Holding Slovenske Elektrarne d.o.o.
- Elpetra Energy Ltd
- LE Trading a.s.
- Statkraft Markets GmbH
- Едисън Трейдинг С.П.А. клон България
- Леяро ковашки машиностроителен комплекс ЕООД
- Neas Energy A/S
- Загора Енерджи ЕООД
- Тошел-92 ЕООД
- Златна Панега Цимент АД
- Компания за енергетика и развитие ООД



Месечен доклад за юли 2016 г.

Основни данни за пазара/ценови индекси/съпоставка с м. юни 2016.

Цени [BGN/MWh]	юли 2016	юни 2016	Изменение	Изменение %
БНЕБ средна цена (базов товар)	63,14	54,19	8,95	17%
БНЕБ средна цена (дневен товар)	70,54	61,88	8,65	14%
БНЕБ средна цена (нощен товар)	55,75	46,50	9,25	20%
БНЕБ най-висока цена	120,03	110,03	10,00	9%
БНЕБ най-ниска цена	6,98	13,89	-6,91	-50%

Търгуван обем [MWh/h]	юли 2016	юни 2016	Изменение	Изменение %
Средно търгуван обем	303,87	247,32	56,54	23%

Търгуван обем [MWh]	юли 2016	юни 2016	Изменение	Изменение %
Търгуван обем	226 075,60	187 959,60	48 003,80	27%
Среднодневен търгуван обем	7 292,76	6 265,32	1 357,03	23%
Най-голям търгуван обем за един ден	8 180,80	7 523,40	-291,70	-3%
Най-малък търгуван обем за един ден	6 554,80	4 209,60	3,927,00	149%
Най-голям търгуван обем за един интервал	411,00	410,40	-69,40	-14%
Най-малък търгуван обем за един интервал	180,40	54,60	126,40	234%

Оборот [BGN]	юли 2016	юни 2016	Изменение	Изменение %
БНЕБ Общ оборот	14 331 173,03	10 503 962,06	3 827 210,97	36%
БНЕБ среднодневен оборот	462 295,90	350 132,07	112 163,84	32%
БНЕБ максимален дневен оборот	706 971,34	564 394,42	142 576,92	25%
БНЕБ минимален дневен оборот	315 718,27	73 478,01	242 240,26	330%

Работни дни [MWh]	юли 2016	юни 2016	Изменение	Изменение %
Среднодневен търгуван обем - базов товар	7 387,40	6 488,70	898,69	14%
Среднодневен търгуван обем - дневен товар	3 792,09	3 755,71	36,38	1%

Почивни дни [MWh]	юли 2016	юни 2016	Изменение	Изменение %
Среднодневен търгуван обем - базов товар	7 094,03	4 415,04	2 678,99	61%
Среднодневен търгуван обем - дневен товар	3 536,13	2 417,34	1 118,79	46%



Месечен доклад за юли 2016 г.

120.00 лв.

БНЕБ цени (лева)

100.00 лв.

80.00 лв.

60.00 лв.

40.00 лв.

20.00 лв.

0.00 лв.

	Пет 01.07	Съб 02.07	Нед 03.07	Пон 04.07	Вто 05.07	Сря 06.07	Чет 07.07	Пет 08.07	Съб 09.07	Нед 10.07	Пон 11.07	Вто 12.07	Сря 13.07	Чет 14.07	Пет 15.07	Съб 16.07	Нед 17.07	Пон 18.07	Вто 19.07	Сря 20.07	Чет 21.07	Пет 22.07	Съб 23.07	Нед 24.07	Пон 25.07	Вто 26.07	Сря 27.07	Чет 28.07	Пет 29.07	Съб 30.07	Нед 31.07
— Цена (Base)	82.43	81.91	57.19	51.05	59.10	58.74	63.40	62.00	58.97	44.07	70.07	67.84	86.30	66.75	60.48	54.92	46.82	55.37	67.28	55.62	86.47	70.74	59.60	52.17	60.67	71.00	72.30	64.04	73.52	52.75	43.85
••••• Средна претеглена цена	83.66	80.52	55.93	50.78	58.51	57.12	63.80	61.34	58.76	44.24	70.61	66.54	86.64	68.15	61.11	54.96	46.68	54.76	67.64	55.54	88.94	71.59	59.58	51.78	60.71	71.99	74.05	64.46	75.33	52.60	44.41
- - - - - Цена (Off-peak)	76.38	68.12	55.42	48.16	57.77	63.81	55.54	52.90	45.21	43.71	56.88	53.77	70.50	52.98	56.98	48.00	47.29	50.10	57.22	49.55	68.60	64.10	52.37	51.50	54.23	58.09	58.48	58.33	58.04	52.78	41.38
— Цена (Peak)	88.49	95.69	58.95	53.93	60.42	53.67	71.26	71.11	72.73	44.43	83.27	81.92	102.10	80.53	63.99	61.85	46.34	60.63	77.33	61.69	104.35	77.37	66.82	52.84	67.11	83.91	86.12	69.75	89.01	52.72	46.32

— Цена (Base)

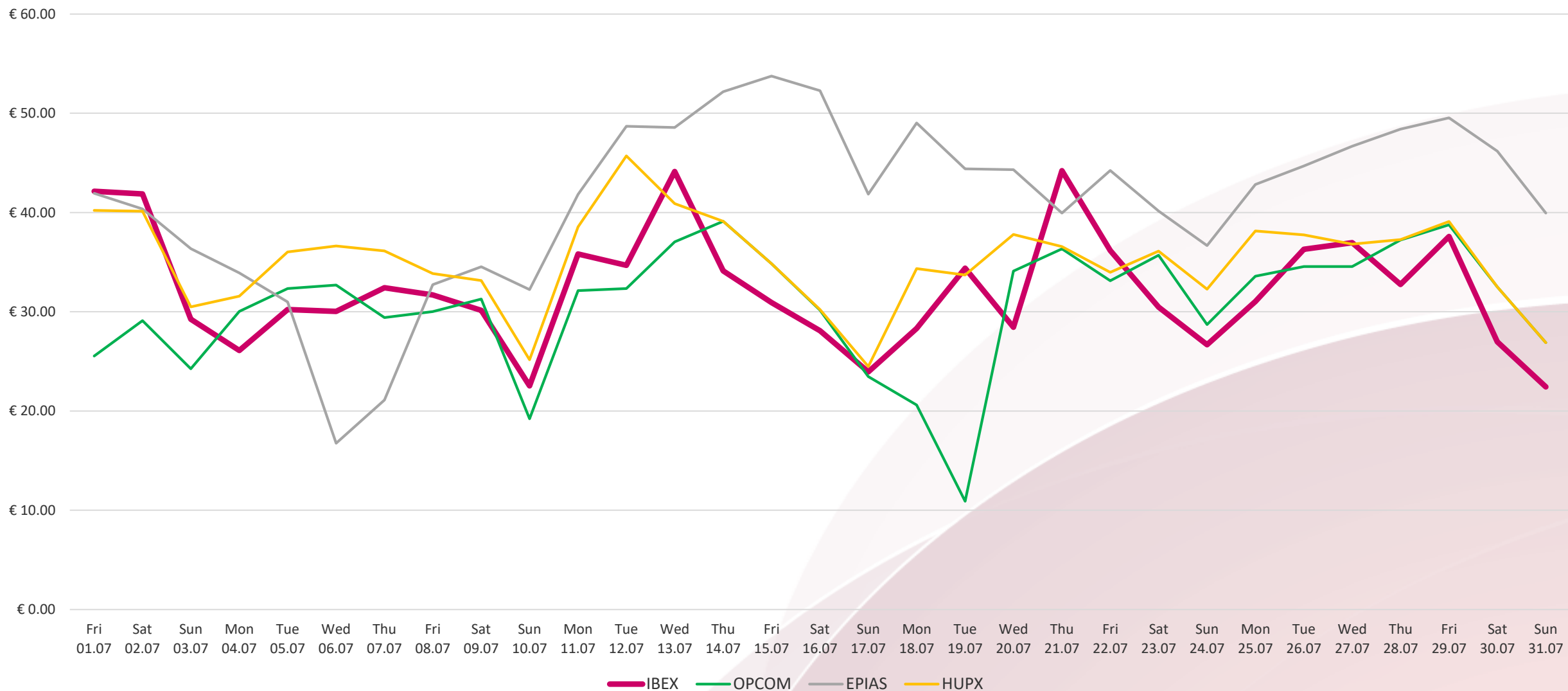
••••• Средна претеглена цена

- - - - - Цена (Off-peak)

— Цена (Peak)

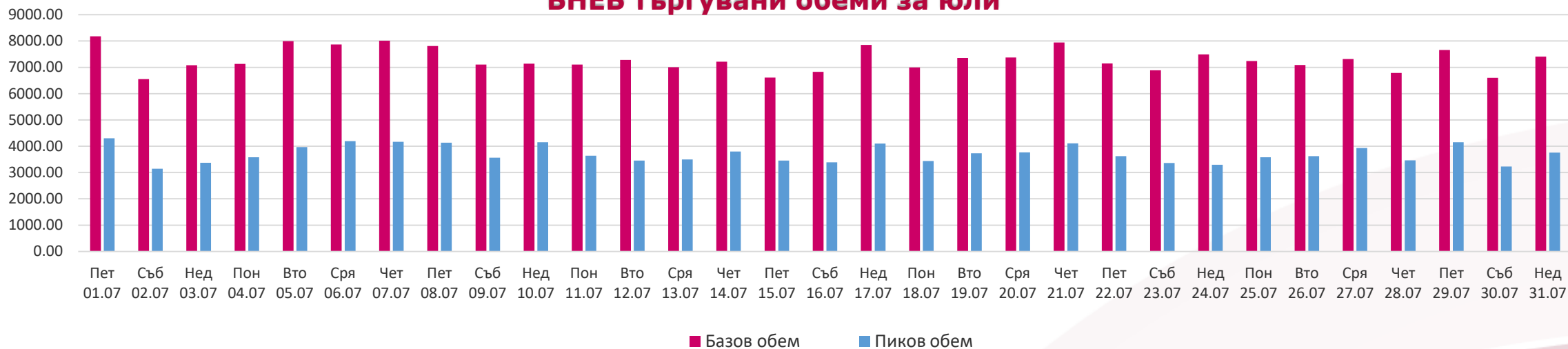
Месечен доклад за юли 2016 г.

БНЕБ и други енергийни борси – цени база

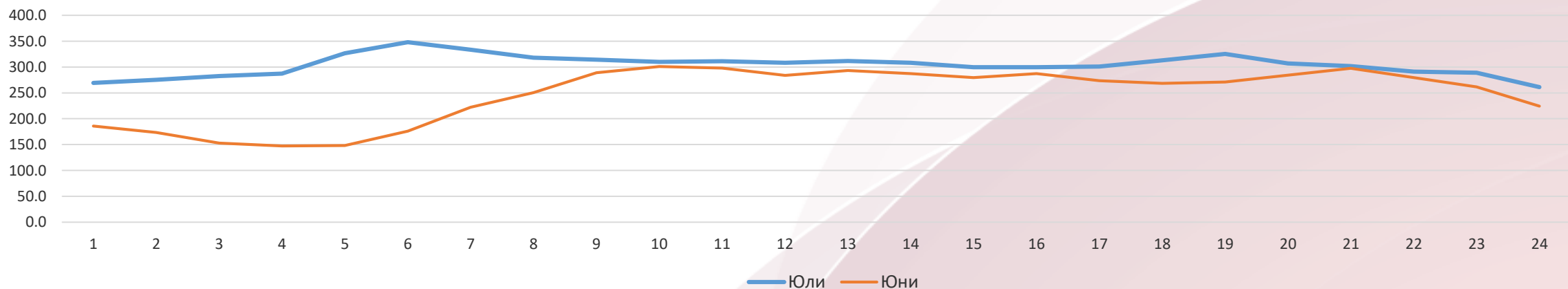


Месечен доклад за юли 2016 г.

БНЕБ търгувани обеми за юли

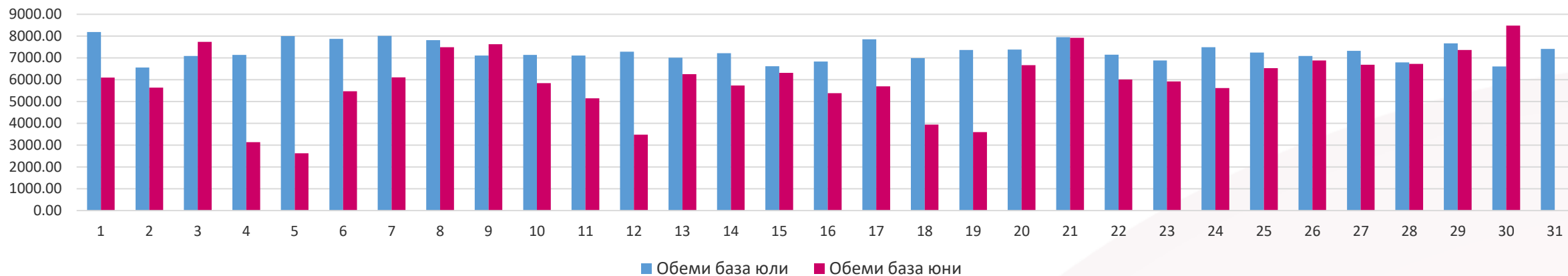


Търгувани обеми по часове юли/юни



Месечен доклад за юли 2016 г.

Търгувани обеми (базов товар) на месечна база юни/юли



Търгувани обеми (пиков товар) на месечна база юни/юли

