



Месечен доклад за август 2016 г.

През м. август „Българска независима енергийна борса“ ЕАД регистрира **2** нови участника и отчете спад (-17%) на търгуваните обеми спрямо м. юли. Същевременно БНЕБ отчете и спад в оборота за същия период (-23%). Най-високата постигната цена в периода 01.08 – 31.08 на борсовия пазар беше **106,02 лв./MWh** (ден на доставка – 18.08), а най-ниската **0,45 лв./MWh** (ден на доставка – 21.08). Общият търгуван обем енергия за периода е бил **188 264,10 MWh**. Среднодневният търгуван обем енергия е бил **6 073,04 MWh/ден**, а най-високият такъв е бил **7 232,90 MWh/ден**, отчетен на 31.08.2016 г. Броят на търговските участници, които участваха в провешите се тръжни сесии беше общо **37**.

Основни участници (Founder Members)

- ТЕЦ Марица изток 2 ЕАД
- Енергоинвестмънт АД
- ЧЕЗ Трейд България ЕАД
- Енерго-Про Енергийни Услуги ЕООД
- Фючър Енерджи ООД
- ЕВН Трейдинг Саут Ийст Юръп ЕАД
- Енерджи Маркет АД
- GEN-I, trgovanje in prodaja električne energije, d.o.o.
- Груп Транс Енерджи ООД
- Енергео ЕООД
- Енерго Про Трейдинг ЕАД
- Акспо България ЕАД
- Енерджи Съплай ЕООД
- НЕК ЕАД
- Ритъм-4-ТБ ООД
- TPS Power Trading SRL
- АЕЦ Козлодуй ЕАД

Участници

- Мост Енерджи АД
- Интерпром ЕООД
- Енерджи МТ ЕАД
- Гранд Енерджи Дистрибушън ЕООД
- Danske Commodities A/S
- BIOVET
- Alpiq Energy SE
- Стомана Индъстри АД
- Енерговиа ЕООД
- Holding Slovenske Elektrarne d.o.o.
- Elpetra Energy Ltd
- LE Trading a.s.
- Statkraft Markets GmbH
- Едисън Трейдинг С.П.А. клон България
- Леяро ковашки машиностроителен комплекс ЕООД
- Neas Energy A/S
- Загора Енерджи ЕООД
- Тошел-92 ЕООД
- Златна Панега Цимент АД
- Компания за енергетика и развитие ООД



Месечен доклад за август 2016 г.

Основни данни за пазара/ценови индекси/съпоставка с м. юли 2016.

Цени [BGN/MWh]	август 2016	юли 2016	Изменение	Изменение %
БНЕБ средна цена (базов товар)	55,11	63,14	-8,03	-13%
БНЕБ средна цена (дневен товар)	63,54	70,54	-7,00	-10%
БНЕБ средна цена (нощен товар)	46,68	55,75	-9,07	-16%
БНЕБ най-висока цена	106,02	120,03	-14,01	-12%
БНЕБ най-ниска цена	0,45	6,98	-6,53	-94%

Търгуван обем [MWh/h]	август 2016	юли 2016	Изменение	Изменение %
Средно търгуван обем	253,04	303,87	-50,82	-17%

Търгуван обем [MWh]	август 2016	юли 2016	Изменение	Изменение %
Търгуван обем	188 264,10	226 075,60	-37 811,50	-17%
Среднодневен търгуван обем	6 073,04	7 292,76	-1 219,73	-17%
Най-голям търгуван обем за един ден	7 232,90	8 180,80	-947,90	-12%
Най-малък търгуван обем за един ден	3 590,50	6 554,80	-2 964,30	-45%
Най-голям търгуван обем за един интервал	390,80	411,00	-20,20	-5%
Най-малък търгуван обем за един интервал	50,60	180,40	-129,80	-72%

Оборот [BGN]	август 2016	юли 2016	Изменение	Изменение %
БНЕБ Общ оборот	1 060 859,29	14 331 173,03	-3 270 313,74	-23%
БНЕБ среднодневен оборот	356 801,91	462 295,90	-105 493,99	-23%
БНЕБ максимален дневен оборот	552 636,15	706 971,34	-154 335,19	-22%
БНЕБ минимален дневен оборот	151 518,24	315 718,27	-164 200,03	-52%

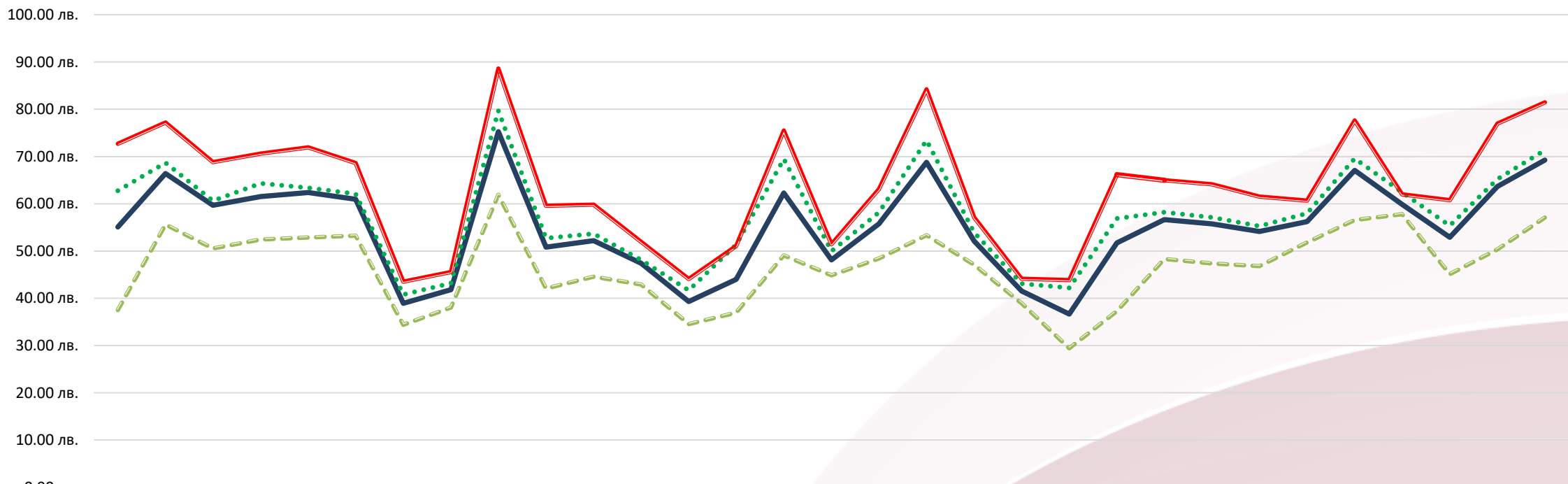
Работни дни [MWh]	август 2016	юли 2016	Изменение	Изменение %
Среднодневен търгуван обем - базов товар	6 315,08	7 387,40	-1 072,32	-15%
Среднодневен търгуван обем - дневен товар	3 587,60	3 792,09	-204,48	-5%

Почивни дни [MWh]	август 2016	юли 2016	Изменение	Изменение %
Среднодневен търгуван обем - базов товар	5 377,16	7 094,03	-1 716,87	-24%
Среднодневен търгуван обем - дневен товар	3 065,38	3 536,13	-470,76	-13%



Месечен доклад за август 2016 г.

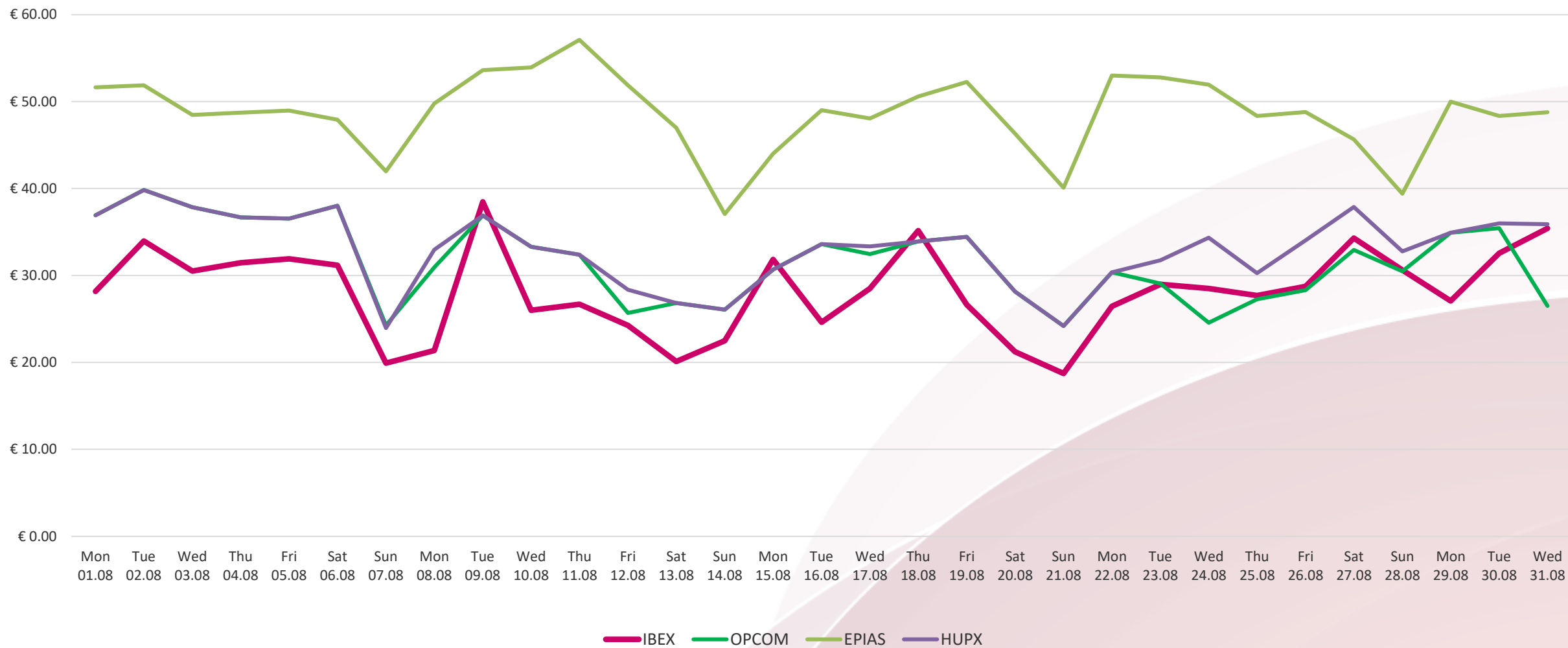
БНЕБ цени (лева)

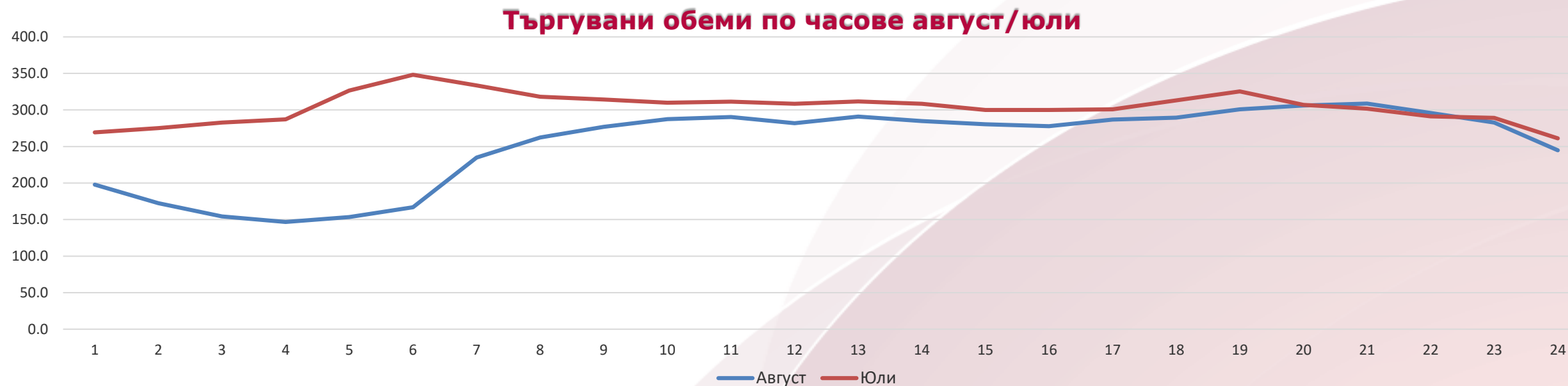
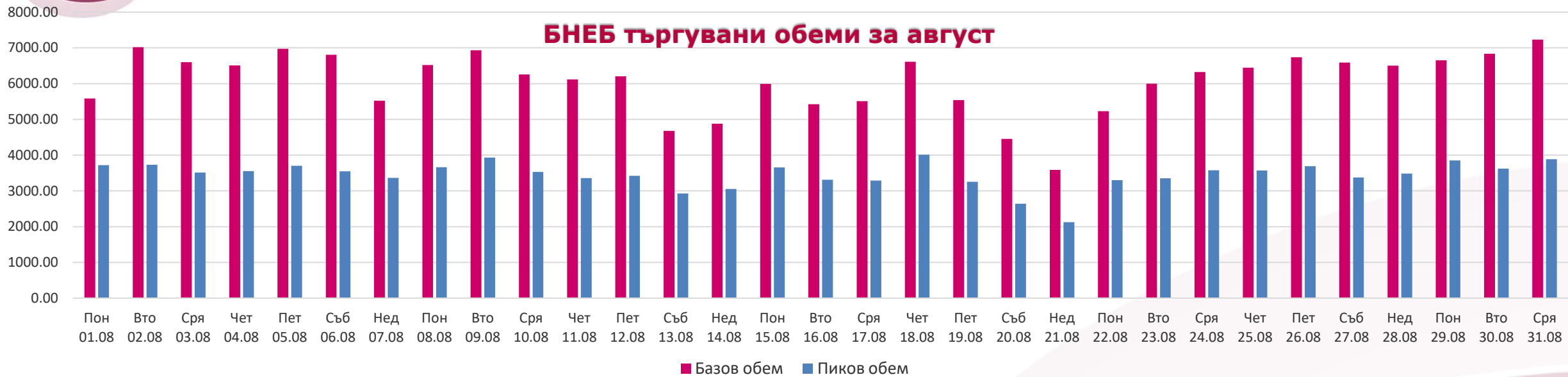


	Пон 01.08	Вто 02.08	Сря 03.08	Чет 04.08	Пет 05.08	Съб 06.08	Нед 07.08	Пон 08.08	Вто 09.08	Сря 10.08	Чет 11.08	Пет 12.08	Съб 13.08	Нед 14.08	Пон 15.08	Вто 16.08	Сря 17.08	Чет 18.08	Пет 19.08	Съб 20.08	Нед 21.08	Пон 22.08	Вто 23.08	Сря 24.08	Чет 25.08	Пет 26.08	Съб 27.08	Нед 28.08	Пон 29.08	Вто 30.08	Сря 31.08
— Цена (Base)	55.10	66.40	59.68	61.51	62.40	60.95	38.95	41.80	75.25	50.82	52.18	47.43	39.31	43.99	62.30	48.13	55.75	68.77	52.11	41.53	36.64	51.71	56.66	55.76	54.14	56.23	67.09	59.89	52.92	63.66	69.26
••••• Средна претеглена цена	62.74	68.69	60.63	64.32	63.37	62.11	40.77	43.17	79.68	52.71	53.66	48.11	41.69	51.33	69.49	49.95	58.14	73.41	53.88	43.09	42.20	56.87	58.22	57.13	55.27	57.98	69.57	62.43	55.38	65.24	71.32
- - - - - Цена (Off-peak)	37.51	55.60	50.54	52.41	52.84	53.25	34.37	38.05	61.89	42.04	44.57	42.92	34.54	36.92	49.09	44.84	48.41	53.31	47.09	38.93	29.42	37.27	48.32	47.38	46.78	51.80	56.57	57.76	45.09	50.35	57.06
— Цена (Peak)	72.70	77.21	68.82	70.61	71.95	68.64	43.52	45.55	88.61	59.60	59.80	51.93	44.08	51.05	75.50	51.43	63.10	84.23	57.14	44.12	43.85	66.15	65.00	64.15	61.51	60.66	77.61	62.01	60.76	76.96	81.45

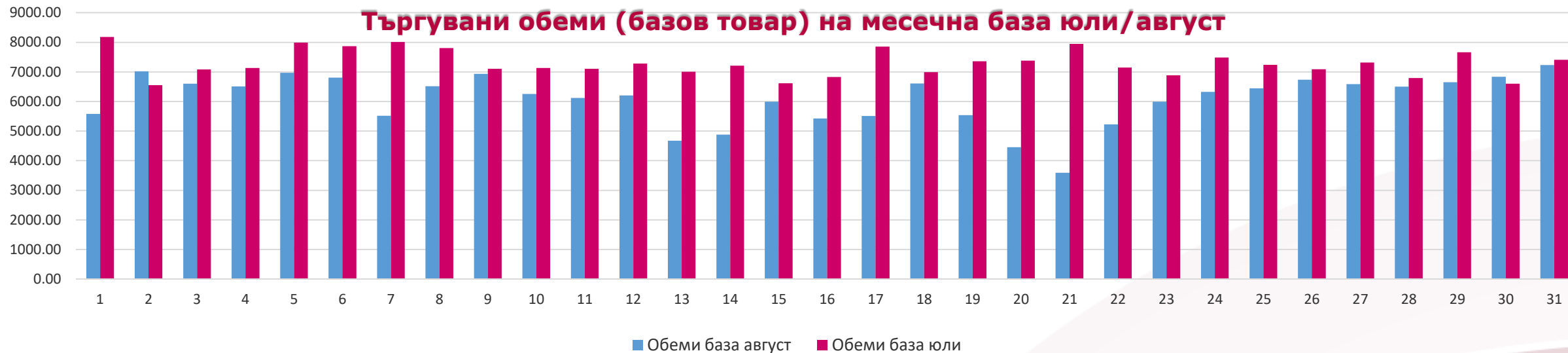
— Цена (Base)
 ••••• Средна претеглена цена
 - - - - - Цена (Off-peak)
 — Цена (Peak)

БНЕБ и други енергийни борси – цени база





Търговани обеми (базов товар) на месечна база юли/август



Търговани обеми (пиков товар) на месечна база юли/август

