



Месечен доклад за септември 2016 г.

През м. септември „Българска независима енергийна борса“ ЕАД регистрира **2** нови участника и отчете увеличение (18%) на търгуваните обеми спрямо м. август. Същевременно БНЕБ отчете и увеличение в оборота за същия период (27%). Най-високата постигната цена в периода 01.09 – 30.09 на борсовия пазар беше **106,02 лв./MWh**, а най-ниската **24,08 лв./MWh**. Общият търгуван обем енергия за периода е бил **221 287,50 MWh**. Среднодневният търгуван обем енергия е бил **7 376,25 MWh/ден**, а най-високият такъв е бил **8 717,30 MWh/ден**, отчетен на 28.09.2016 г. Броят на търговските участници, които участваха в провешите се тръжни сесии беше общо **40**.

Основни участници (Founder Members)

- ТЕЦ Марица изток 2 ЕАД
- Енергоинвестмънт АД
- ЧЕЗ Трейд България ЕАД
- Енерго-Про Енергийни Услуги ЕООД
- Фючър Енерджи ООД
- ЕВН Трейдинг Саут Ийст Юрп ЕАД
- Енерджи Маркет АД
- GEN-I, trgovanje in prodaja električne energije, d.o.o.
- Груп Транс Енерджи ООД
- Енергео ЕООД
- Енерго Про Трейдинг ЕАД
- Акспо България ЕАД
- Енерджи Съплай ЕООД
- НЕК ЕАД
- Ритъм-4-ТБ ООД
- TPS Power Trading SRL
- АЕЦ Козлодуй ЕАД

Участници

- Мост Енерджи АД
- Интерпром ЕООД
- Енерджи МТ ЕАД
- Гранд Енерджи Дистрибушън ЕООД
- Danske Commodities A/S
- BIOVET
- Alpiq Energy SE
- Стомана Индъстри АД
- Енерговиа ЕООД
- Holding Slovenske Elektrarne d.o.o.
- Elpetra Energy Ltd
- LE Trading a.s.
- Statkraft Markets GmbH
- Едисън Трейдинг С.П.А. клон България
- Леяро ковашки машиностроителен комплекс ЕООД
- Neas Energy A/S
- Загора Енерджи ЕООД
- Тошел-92 ЕООД
- Златна Панега Цимент АД
- Компания за енергетика и развитие ООД
- Мини Марица-изток ЕАД
- PETROL, Slovenska energetska družba, d.d., Ljubljana



Месечен доклад за септември 2016 г.

Основни данни за пазара/ценови индекси/съпоставка с м. август 2016 г.

Цени [BGN/MWh]	септември 2016	август 2016	Изменение	Изменение %
БНЕБ средна цена (базов товар)	60,40	55,11	5,30	10%
БНЕБ средна цена (дневен товар)	68,31	63,54	4,77	8%
БНЕБ средна цена (нощен товар)	52,50	46,68	5,82	12%
БНЕБ най-висока цена	106,02	106,02	0,00	0%
БНЕБ най-ниска цена	24,08	0,45	23,63	-

Търгуван обем [MWh/h]	септември 2016	август 2016	Изменение	Изменение %
Средно търгуван обем	307.34	253.04	54.30	21%

Търгуван обем [MWh]	септември 2016	август 2016	Изменение	Изменение %
Търгуван обем	221 287,50	188 264,10	33,023.40	18%
Среднодневен търгуван обем	7 376,25	6 073,04	1,303.21	21%
Най-голям търгуван обем за един ден	8 717,30	7 232,90	1,484.40	21%
Най-малък търгуван обем за един ден	5 698,70	3 590,50	2,108.20	59%
Най-голям търгуван обем за един интервал	445,90	390,80	55.10	14%
Най-малък търгуван обем за един интервал	57,70	50,60	7.10	14%

Оборот [BGN]	септември 2016	август 2016	Изменение	Изменение %
БНЕБ Общ оборот	14 086 783,78	11 060 859,29	3 025 924,49	27%
БНЕБ среднодневен оборот	469 559,46	356 801,91	112 757,55	32%
БНЕБ максимален дневен оборот	642 586,09	552 636,15	89 949,94	16%
БНЕБ минимален дневен оборот	269 620,42	151 518,24	118 102,19	78%

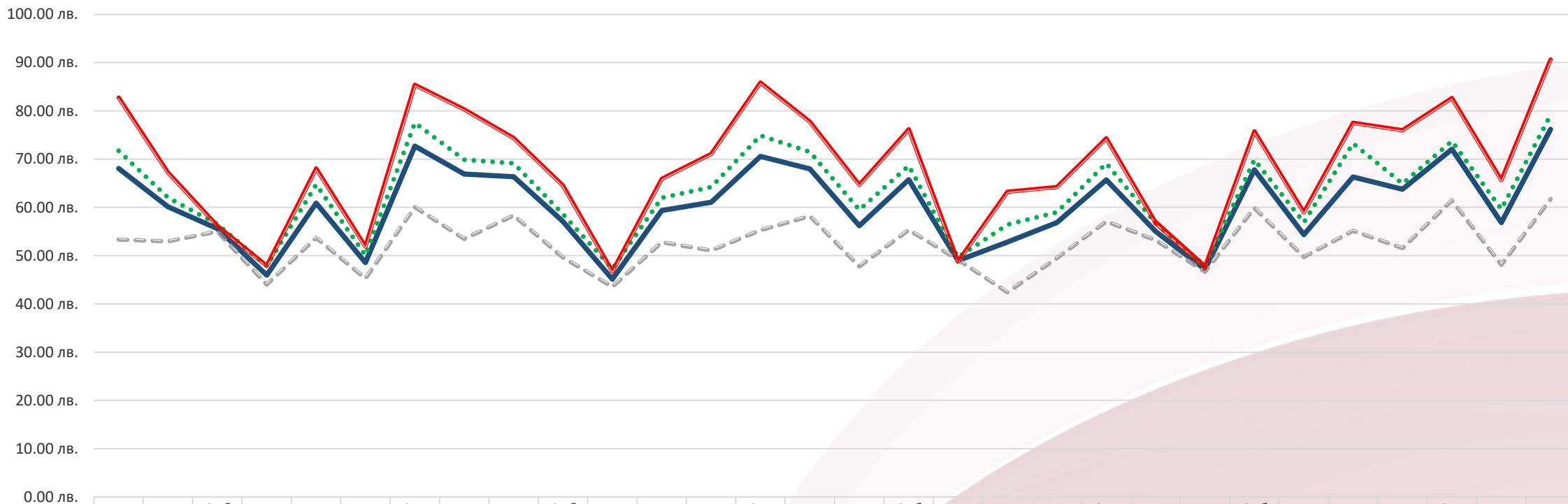
Работни дни [MWh]	септември 2016	август 2016	Изменение	Изменение %
Среднодневен търгуван обем - базов товар	7 572,96	6 315,08	1 257,88	20%
Среднодневен търгуван обем - дневен товар	4 348,38	3 587,60	760,78	21%

Почивни дни [MWh]	септември 2016	август 2016	Изменение	Изменение %
Среднодневен търгуван обем - базов товар	6 982,84	5 377,16	1 605,68	30%
Среднодневен търгуван обем - дневен товар	3 895,43	3 065,38	830,06	27%



Месечен доклад за септември 2016 г.

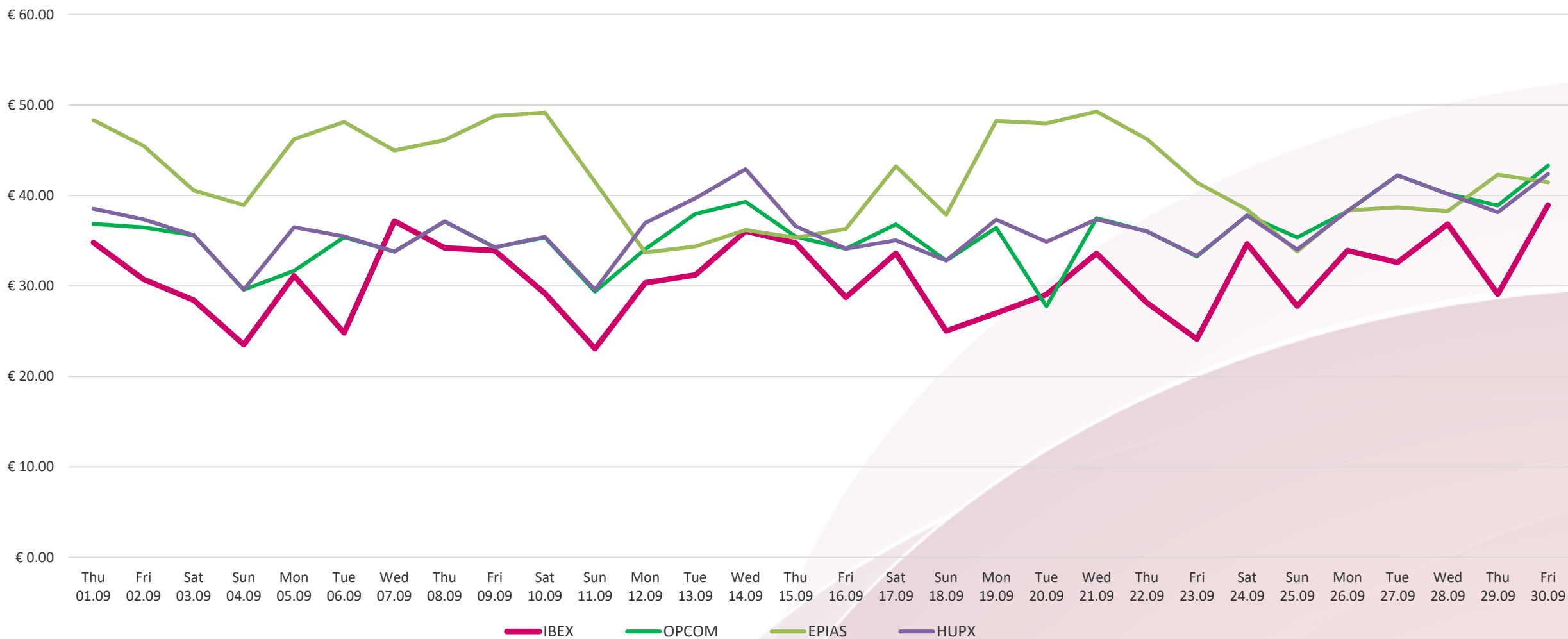
БНЕБ цени (лева)



	Чет 01.09	Пет 02.09	Съб 03.09	Нед 04.09	Пон 05.09	Вто 06.09	Сря 07.09	Чет 08.09	Пет 09.09	Съб 10.09	Нед 11.09	Пон 12.09	Вто 13.09	Сря 14.09	Чет 15.09	Пет 16.09	Съб 17.09	Нед 18.09	Пон 19.09	Вто 20.09	Сря 21.09	Чет 22.09	Пет 23.09	Съб 24.09	Нед 25.09	Пон 26.09	Вто 27.09	Сря 28.09	Чет 29.09	Пет 30.09
Цена (Base)	68.06	60.12	55.60	45.96	60.87	48.55	72.71	66.89	66.35	57.07	45.13	59.37	61.06	70.57	67.97	56.21	65.75	48.96	52.83	56.84	65.70	55.05	47.16	67.81	54.34	66.32	63.76	72.05	56.87	76.17
Средна претеглена цена	71.74	62.04	56.51	47.85	64.72	50.09	77.54	69.89	69.12	58.63	47.31	61.98	64.23	74.90	71.48	59.50	68.61	49.64	56.43	58.97	69.14	56.77	47.84	69.87	56.91	73.24	64.93	73.71	59.63	79.14
Цена (Off-peak)	53.34	52.96	55.01	44.01	53.68	45.24	60.02	53.47	58.32	49.59	43.52	52.78	51.04	55.25	58.17	47.74	55.32	49.16	42.40	49.48	57.08	53.21	46.64	59.87	49.72	55.11	51.54	61.42	48.09	61.70
Цена (Peak)	82.78	67.28	56.20	47.91	68.06	51.87	85.40	80.32	74.38	64.56	46.73	65.96	71.07	85.88	77.78	64.67	76.19	48.76	63.26	64.20	74.32	56.89	47.67	75.75	58.96	77.53	75.97	82.68	65.65	90.63

— Цена (Base)
 Средна претеглена цена
 - - - Цена (Off-peak)
 — Цена (Peak)

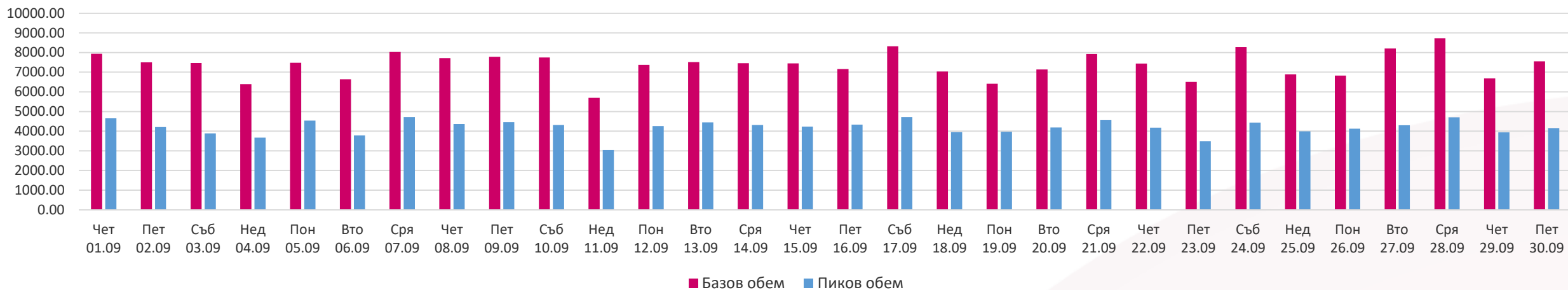
БНЕБ и други енергийни борси – цени база



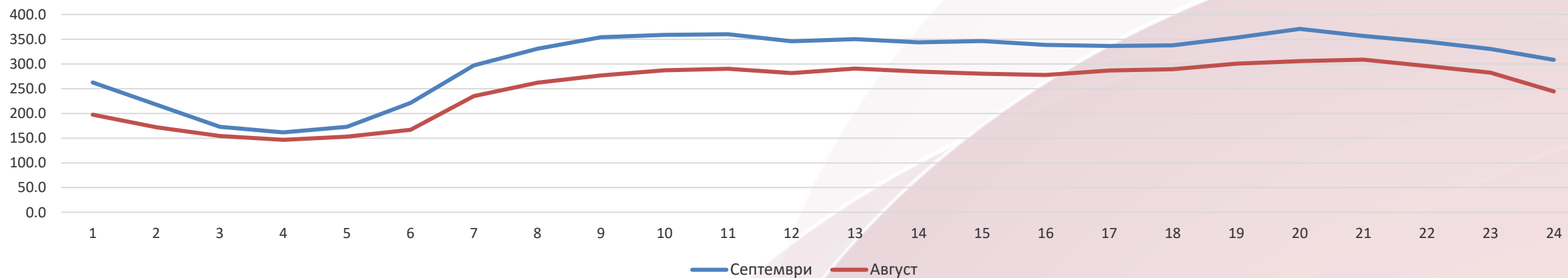


Месечен доклад за септември 2016 г.

БНЕБ Обеми

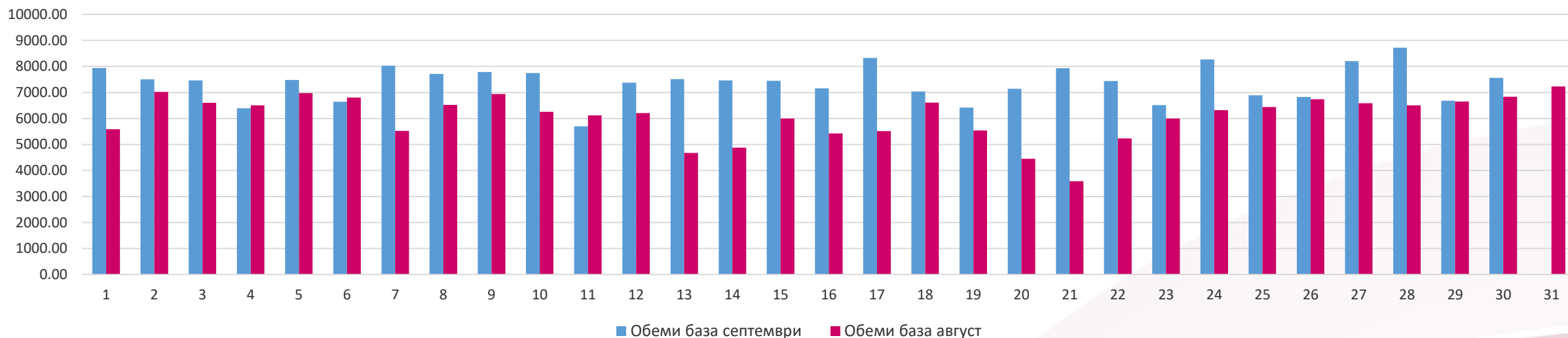


Търгувани обеми по часове септември/август



Месечен доклад за септември 2016 г.

Търгувани обеми (базов товар) на месечна база



Търгувани обеми (пиков товар) на месечна база

