

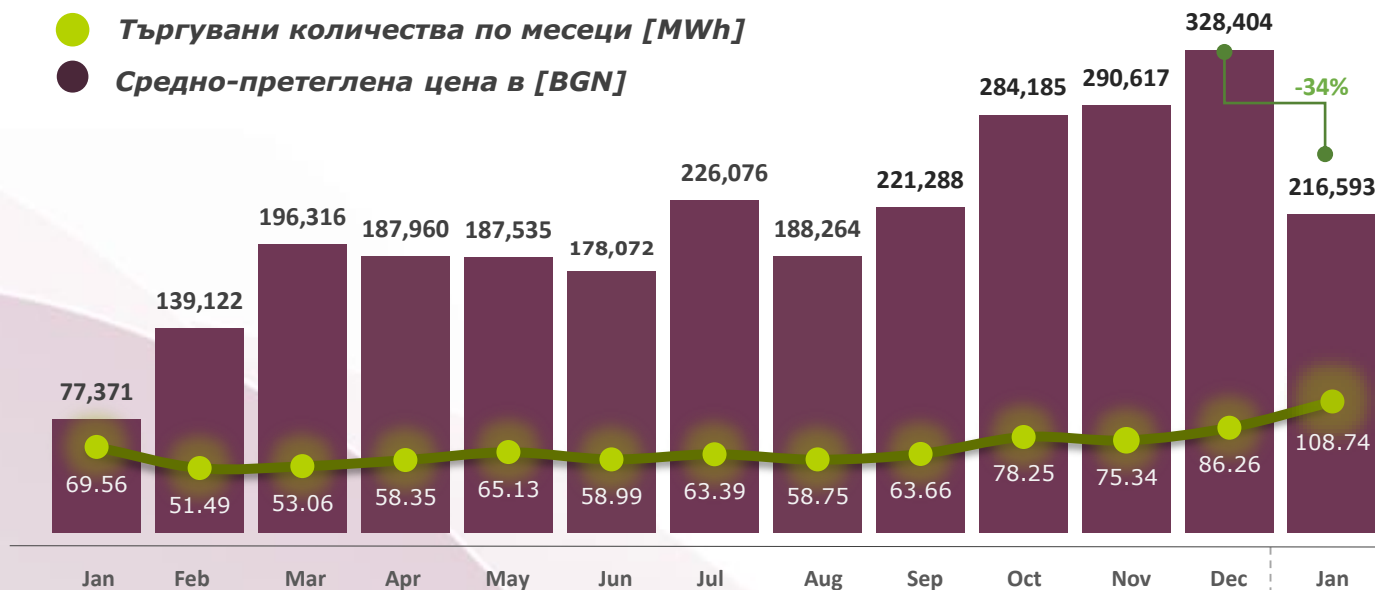
Месечен доклад за януари 2017 г.

През м. януари „Българска независима енергийна борса“ ЕАД регистрира 1 нов участник и отчете спад (-34%) на търгуваните обеми спрямо м. декември 2016 г. Същевременно БНЕБ отчете и спад в оборота за същия период (-17%). Най-високата постигната цена в периода 01.01.2017 г. – 31.01.2017 г. на борсовия пазар беше **341,93 лв./MWh**, а най-ниската **9,84 лв./MWh**. Общият търгуван обем енергия за периода е бил **216 592,50 MWh**. Среднодневният търгуван обем енергия е бил **6 986,85 MWh/ден**, а най-високият такъв е бил **10 092,85 MWh/ден**. Броят на търговските участници, които участваха в проведените се тръжни сесии е бил общо 44.

Данни за пазара за периода от 20.01.2016 г. до 31.01.2017 г.

● Търгувани количества по месеци [MWh]

● Средно-претеглена цена в [BGN]



Данни за пазара за м. януари 2017 г.

Най-висок дневен обем



Средно-претеглена цена



Средно търгуван обем



Основни данни за пазара

Цени [BGN/MWh]	януари 2017	декември 2016	Изменение	Изменение %
БНЕБ средна цена (базов товар)	106,40	84,35	22,06	26%
БНЕБ средна цена (дневен товар)	142,64	97,98	44,66	46%
БНЕБ средна цена (нощен товар)	70,16	70,71	-0,54	-1%
БНЕБ най-висока цена	341,93	162,74	179,19	110%
БНЕБ най-ниска цена	9,84	33,99	-24,15	-71%

Оборот [BGN]	януари 2017	декември 2016	Изменение	Изменение %
БНЕБ Общ оборот	23 552 533,89	28 327 984,14	-4 775 450,25	-17%
БНЕБ среднодневен оборот	759 759,16	913 805,94	-154 046,78	-17%
БНЕБ максимален дневен оборот	1 571 636,80	1 345 277,61	226 359,19	17%
БНЕБ минимален дневен оборот	117 137,37	417 681,00	-300 543,63	-72%

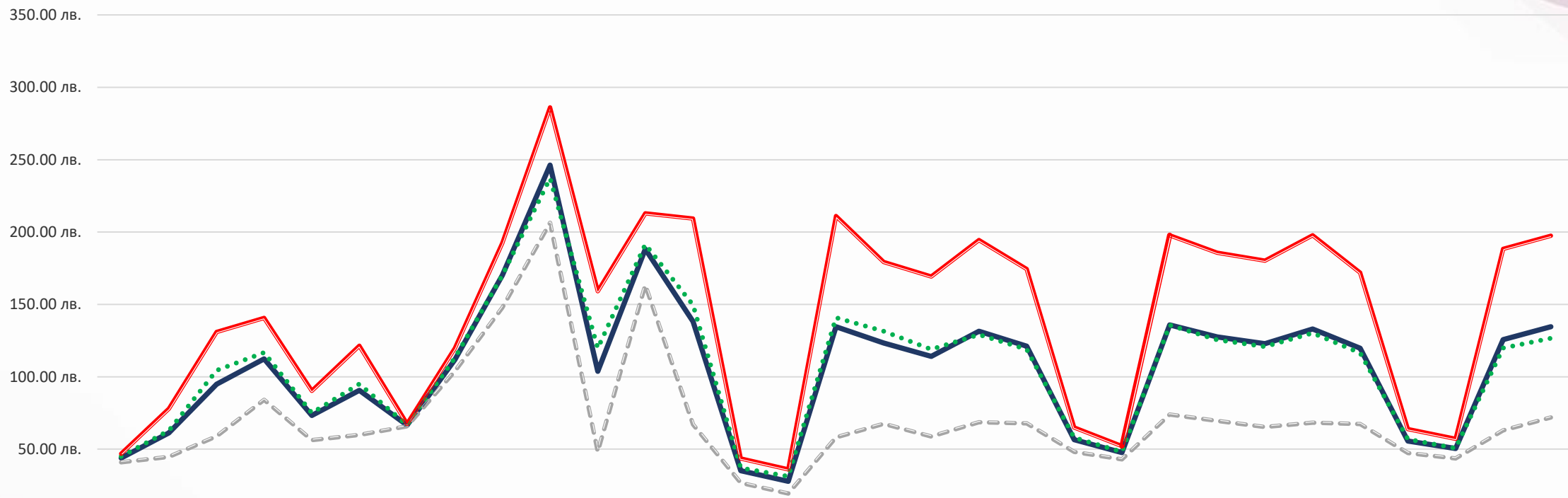
Търгуван обем [MWh]	януари 2017	декември 2016	Изменение	Изменение %
Търгуван обем	216 592,50	328 404,50	-111 812,00	-34%
Среднодневен търгуван обем	6 986,85	10 593,69	-3 606,84	-34%
Най-голям търгуван обем за един ден	10 092,70	11 531,90	-1 439,20	-12%
Най-малък търгуван обем за един ден	3 760,70	8 401,10	-4 640,40	-55%
Най-голям търгуван обем за един интервал	500,80	566,20	-65,40	-12%
Най-малък търгуван обем за един интервал	110,20	252,30	-142,10	-56%

Търгуван обем [MWh/h]	януари 2017	декември 2016	Изменение	Изменение %
Средно търгуван обем	291,12	441,40	-150,28	-34%

Почивни дни [MWh]	януари 2017	декември 2016	Изменение	Изменение %
Среднодневен търгуван обем - базов товар	6 437,93	10 087,26	-3 649,33	-36%
Среднодневен търгуван обем - дневен товар	3 446,15	5 070,33	-1 624,18	-32%

Работни дни [MWh]	януари 2017	декември 2016	Изменение	Изменение %
Среднодневен търгуван обем - базов товар	7 248,25	10 834,85	-3 586,60	-33%
Среднодневен търгуван обем - дневен товар	3 744,17	5 645,44	-1 901,27	-34%

БНЕБ цени [BGN]



	Нед 01.01	Пон 02.01	Вто 03.01	Сря 04.01	Чет 05.01	Пет 06.01	Съб 07.01	Нед 08.01	Пон 09.01	Вто 10.01	Сря 11.01	Чет 12.01	Пет 13.01	Съб 14.01	Нед 15.01	Пон 16.01	Вто 17.01	Сря 18.01	Чет 19.01	Пет 20.01	Съб 21.01	Нед 22.01	Пон 23.01	Вто 24.01	Сря 25.01	Чет 26.01	Пет 27.01	Съб 28.01	Нед 29.01	Пон 30.01	Вто 31.01
Цена (Base)	43.86	61.29	94.90	112.4	73.29	90.61	66.61	111.7	170.1	246.2	103.7	188.2	138.2	35.16	27.72	134.5	123.3	114.0	131.5	121.2	56.49	47.62	135.9	127.5	122.8	133.1	119.6	55.62	50.41	125.6	134.6
Средна претеглена цена	45.06	62.80	104.3	116.7	75.08	95.07	66.78	113.0	170.1	237.2	119.7	191.5	149.5	37.07	31.15	140.8	131.4	118.9	129.1	118.9	57.89	48.05	135.6	125.5	120.9	130.2	116.3	56.85	50.58	119.9	126.5
Цена (Off-peak)	40.91	44.65	58.84	84.16	56.29	59.81	65.72	103.7	147.7	206.3	48.32	163.4	67.00	26.74	19.34	58.07	67.45	58.81	68.53	67.88	48.05	42.98	73.97	69.49	65.37	68.34	67.39	47.40	43.61	62.90	71.88
Цена (Peak)	46.80	77.93	130.9	140.7	90.29	121.4	67.50	119.7	192.4	286.1	159.1	213.0	209.4	43.59	36.11	211.0	179.3	169.3	194.5	174.5	64.94	52.26	197.8	185.6	180.2	197.8	171.9	63.84	57.21	188.3	197.4

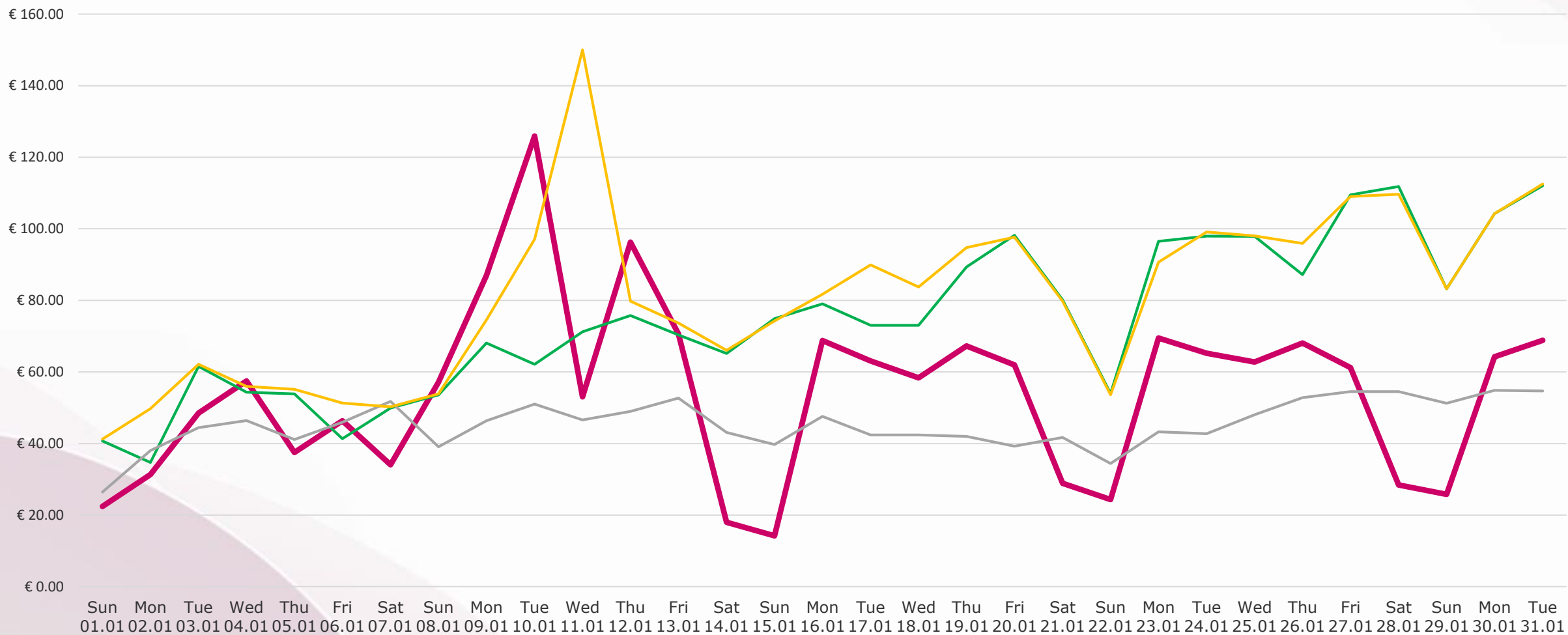
— Цена (Base)

..... Средна претеглена цена

- - - Цена (Off-peak)

— Цена (Peak)

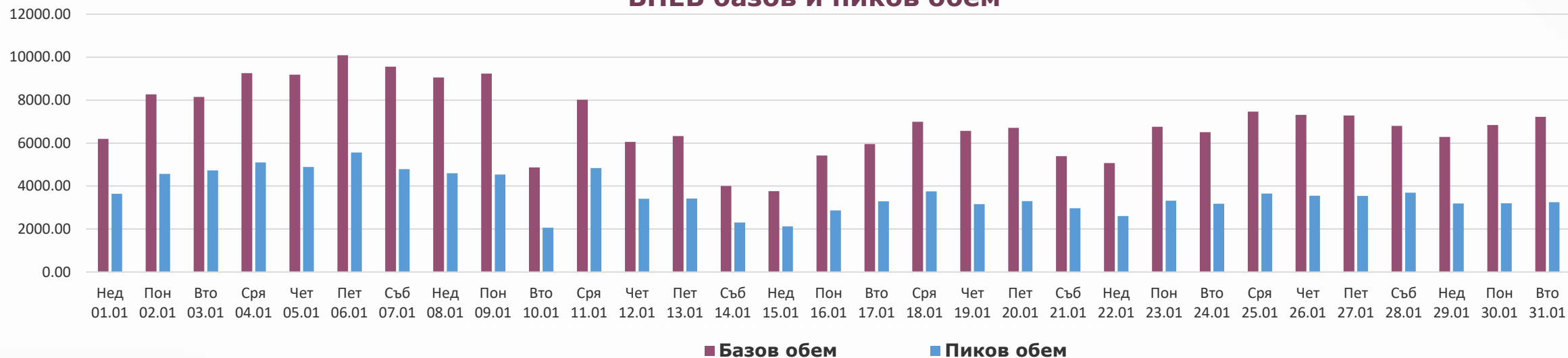
БНЕБ и други енергийни борси – цени база



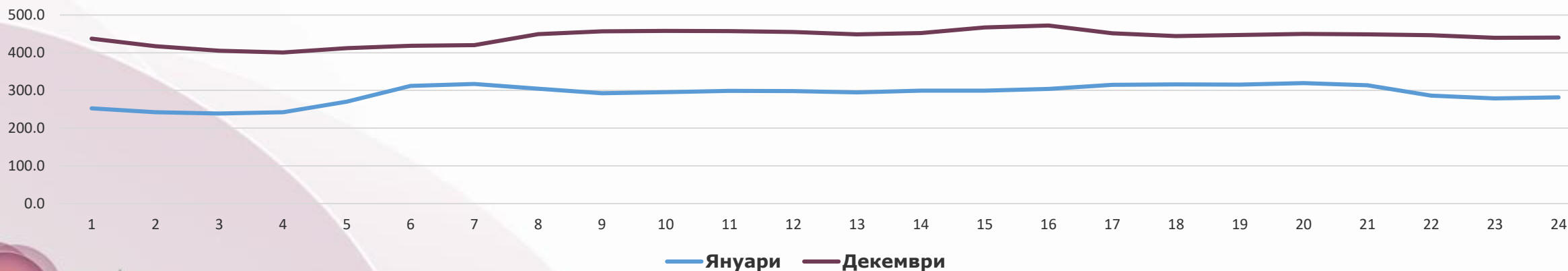
— IBEX — OPCOM — EPIAS — HUPX

БНЕБ търгувани обеми

БНЕБ базов и пиков обем

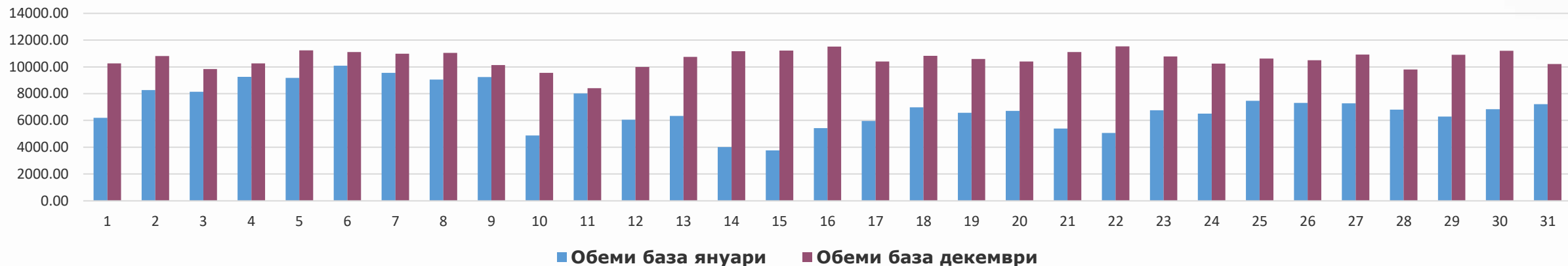


Търгувани обеми по часове

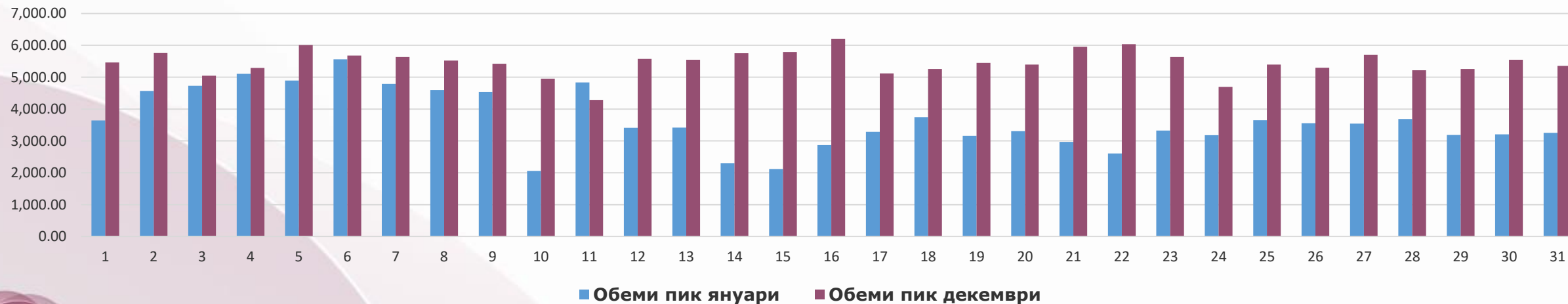


БНЕБ търгувани обеми

Търгувани обеми (базов товар) на месечна база



Търгувани обеми (пиков товар) на месечна база



Участници на пазара ден-напред



Основни участници (Founder Members)

- ТЕЦ Марица изток 2 ЕАД
- Енергоинвестмънт АД
- ЧЕЗ Трейд България ЕАД
- Енерго-Про Енергийни Услуги ЕООД
- Фючър Енерджи ООД
- ЕВН Трейдинг Саут Ийст Юръп ЕАД
- Енерджи Маркет АД
- GEN-I, trgovanje in prodaja električne energije, d.o.o.
- Груп Транс Енерджи ООД
- Енергео ЕООД
- Енерго Про Трейдинг ЕАД
- Акспо България ЕАД
- Енерджи Съплай ЕООД
- ТМ-Технолоджи АД
- НЕК ЕАД
- Ритъм-4-ТБ ООД
- TPS Power Trading SRL
- АЕЦ Козлодуй ЕАД



Участници

- Мост Енерджи АД
- Интерпром ЕООД
- Енерджи МТ ЕАД
- Гранд Енерджи Дистрибушън ЕООД
- Биовет АД
- Alpiq Energy SE
- Енекод АД
- Стомана Индъстри АД
- Danske Commodities A/S
- Енерговиа ЕООД
- Holding Slovenske Elektrarne d.o.o.
- Elpetra Energy Ltd
- LE Trading a.s.
- EDF Trading Ltd
- Statkraft Markets GmbH
- Едисън Трейдинг С.П.А, клон България
- Леяро ковашки машиностроителен комплекс ЕООД
- Neas Energy A/S
- Загора Енерджи ЕООД
- Тошел-92 ЕООД
- Златна Панега Цимент АД
- Elektricni Financni Tim d.o.o
- Компания за енергетика и развитие ООД
- Мини Марица-изток ЕАД
- PETROL, Slovenska energetska družba d.d., Ljubljana
- Пи Пи Си България АД
- Power Syst ЕООД
- Elpetra Energy EAD
- Tinmar Energy S.A.