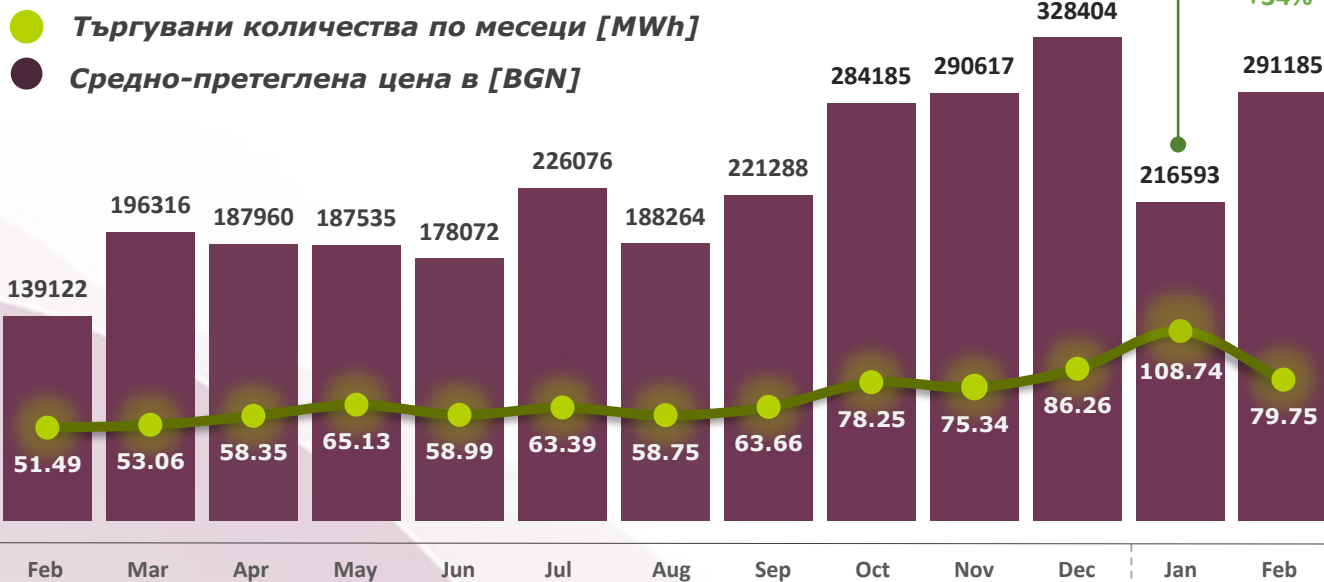


Месечен доклад за Февруари 2017 г.

През м. Февруари „Българска независима енергийна борса“ ЕАД отчете увеличение (34%) на търгуваните обеми спрямо м. Януари 2017 г. Същевременно БНЕБ отчете и спад в оборота (-1%). Най-високата постигната цена на борсовия пазар беше **234,58 BGN/MWh**, а най-ниската **7,84 BGN/MWh**. Общият търгуван обем енергия за периода беше **291 184,60 MWh**. Среднодневният търгуван обем енергия беше **10 399,45 BGN/ден**, а най-високият такъв беше **11 887,40 MWh/ден**. Броят на търговските участници, които участваха в провешите се тръжни сесии беше общо 44.

Данни за пазара за периода от 20.01.2016 г. до 28.02.2017 г.



Данни за пазара за м. Февруари 2017 г.

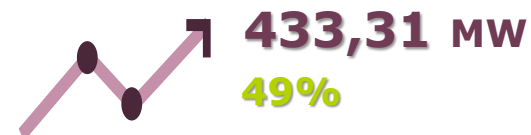
Най-висок търгуван обем за един ден



Средно-претеглена цена



Средна почасова мощност



Основни данни за пазара

Цени [BGN/MWh]	Февруари 2017	Януари 2017	Изменение	Изменение %
БНЕБ средна цена (базов товар)	75,73	106,40	-30,67	-29%
БНЕБ средна цена (дневен товар)	96,07	142,64	-46,57	-33%
БНЕБ средна цена (нощен товар)	55,38	70,16	-14,78	-21%
БНЕБ най-висока цена	234,58	341,93	-107,35	-31%
БНЕБ най-ниска цена	7,84	9,84	-2,00	-20%

Оборот [BGN]	Февруари 2017	Януари 2017	Изменение	Изменение %
БНЕБ Общ оборот	23 223 404,88	23 552 533,89	-329 129,00	-1%
БНЕБ среднодневен оборот	829 407,32	759 759,16	69 648,16	9%
БНЕБ максимален дневен оборот	1 360 561,58	1 571 636,80	-211 075,22	-13%
БНЕБ минимален дневен оборот	288 863,42	117 137,37	171 726,04	147%

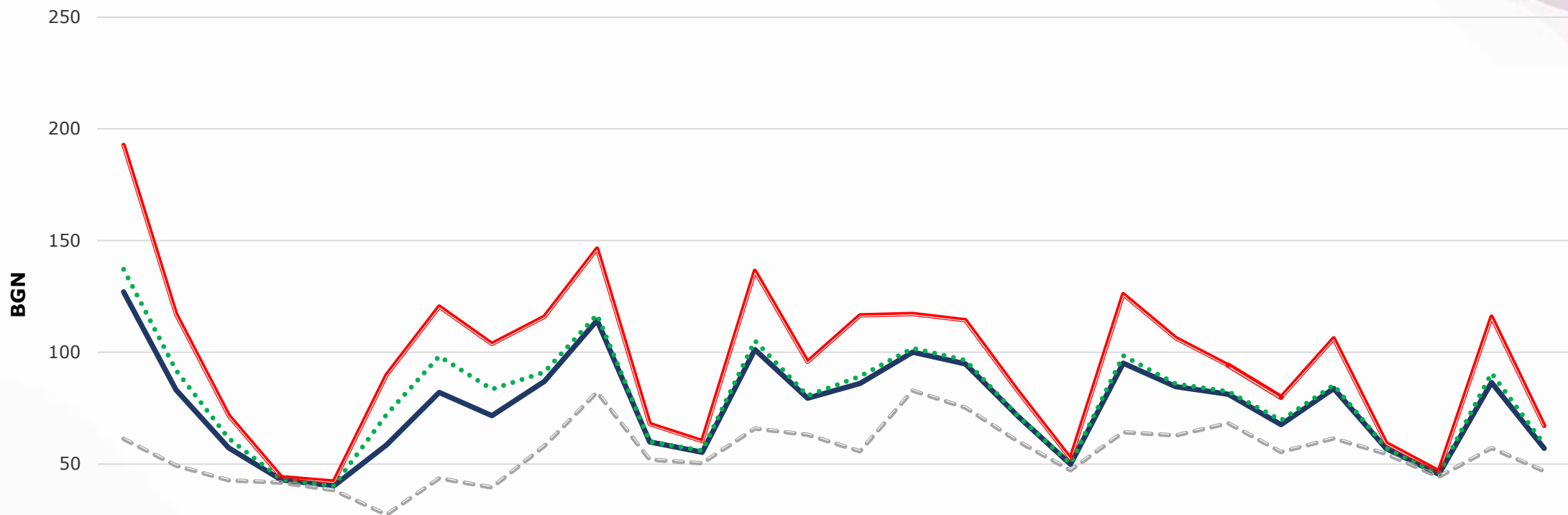
Търгуван обем [MWh]	Февруари 2017	Януари 2017	Изменение	Изменение %
Търгуван обем	291 184,60	216 592,50	74 592,10	34%
Среднодневен търгуван обем	10 399,45	6 986,85	3 412,60	49%
Най-голям търгуван обем за един ден	11 887,40	10 092,70	1 794,70	18%
Най-малък търгуван обем за един ден	7 159,30	3 760,70	3 398,60	90%
Най-голям търгуван обем за един интервал	600,90	500,80	100,10	20%
Най-малък търгуван обем за един интервал	201,10	110,20	90,90	82%

Търгуван обем [MWh/h]	Февруари 2017	Януари 2017	Изменение	Изменение %
Средно търгуван обем	433,31	291,12	142,19	49%

Почивни дни [MWh]	Февруари 2017	Януари 2017	Изменение	Изменение %
Среднодневен търгуван обем - базов товар	9 927,58	6 437,93	3 489,65	54%
Среднодневен търгуван обем - дневен товар	5 178,55	3 446,15	1 732,40	50%

Работни дни [MWh]	Февруари 2017	Януари 2017	Изменение	Изменение %
Среднодневен търгуван обем - базов товар	10 588,20	7 248,25	3 339,95	46%
Среднодневен търгуван обем - дневен товар	5 848,69	3 744,17	2 104,52	56%

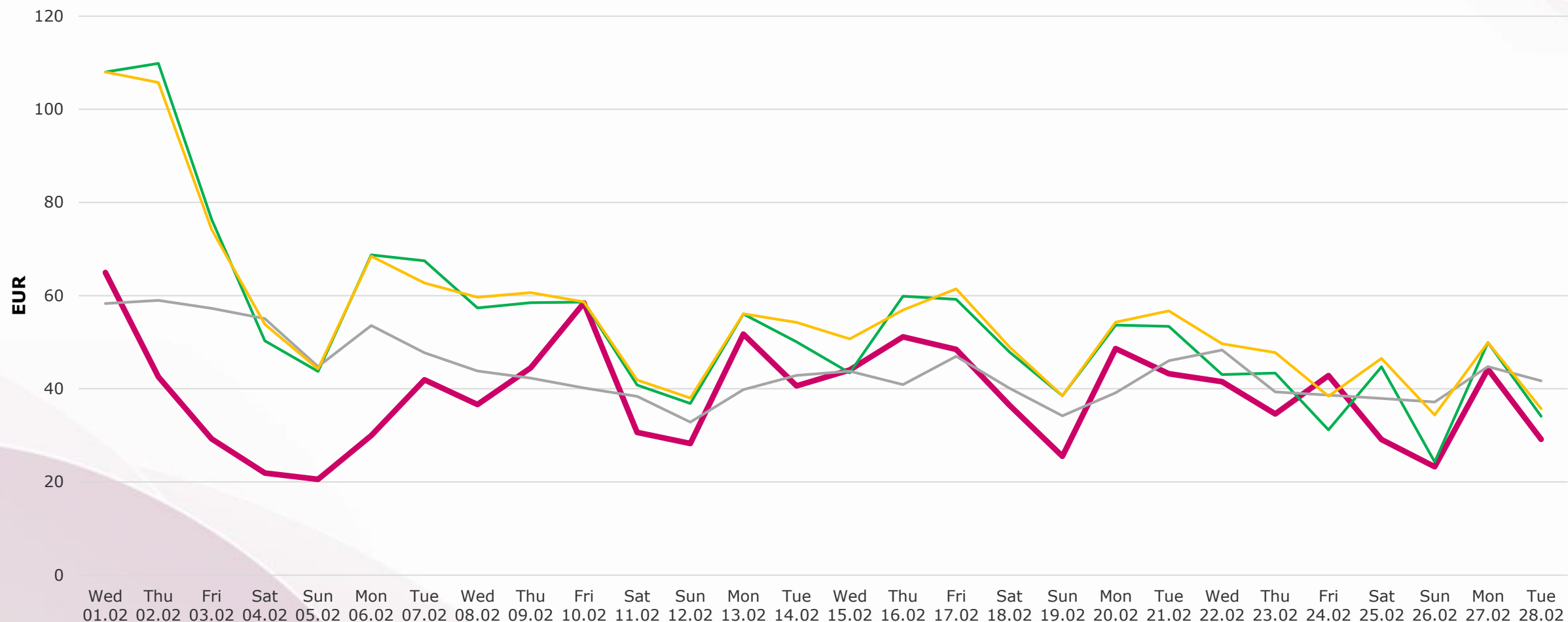
БНЕБ цени [BGN]



	Сря 01.02	Чет 02.02	Пет 03.02	Съб 04.02	Нед 05.02	Пон 06.02	Вто 07.02	Сря 08.02	Чет 09.02	Пет 10.02	Съб 11.02	Нед 12.02	Пон 13.02	Вто 14.02	Сря 15.02	Чет 16.02	Пет 17.02	Съб 18.02	Нед 19.02	Пон 20.02	Вто 21.02	Сря 22.02	Чет 23.02	Пет 24.02	Съб 25.02	Нед 26.02	Пон 27.02	Вто 28.02
— Цена (Base)	127.0	83.22	57.23	42.89	40.21	58.59	82.04	71.64	86.99	114.3	59.94	55.28	101.1	79.42	86.10	100.0	94.79	71.35	49.87	95.12	84.58	81.20	67.62	83.80	56.96	45.51	86.49	56.98
•••• Среднопретеглена цена	137.1	91.95	61.47	43.20	40.35	72.14	98.23	83.45	91.09	116.9	60.02	56.00	105.1	80.61	89.29	101.8	96.48	71.48	50.19	98.47	85.87	82.51	69.60	85.33	57.23	45.73	90.66	58.73
- - - Цена (Off-peak)	61.27	49.30	42.71	41.68	38.24	27.34	43.63	39.47	58.05	82.19	51.93	50.29	65.86	63.09	55.65	82.89	75.24	60.10	47.23	64.18	62.81	68.23	55.34	61.39	54.49	44.21	57.07	46.86
— Цена (Peak)	192.8	117.1	71.76	44.10	42.18	89.85	120.4	103.8	115.9	146.4	67.96	60.28	136.4	95.75	116.5	117.1	114.3	82.60	52.51	126.0	106.3	94.17	79.90	106.2	59.42	46.81	115.9	67.10

— Цена (Base) •••• Среднопретеглена цена - - - Цена (Off-peak) — Цена (Peak)

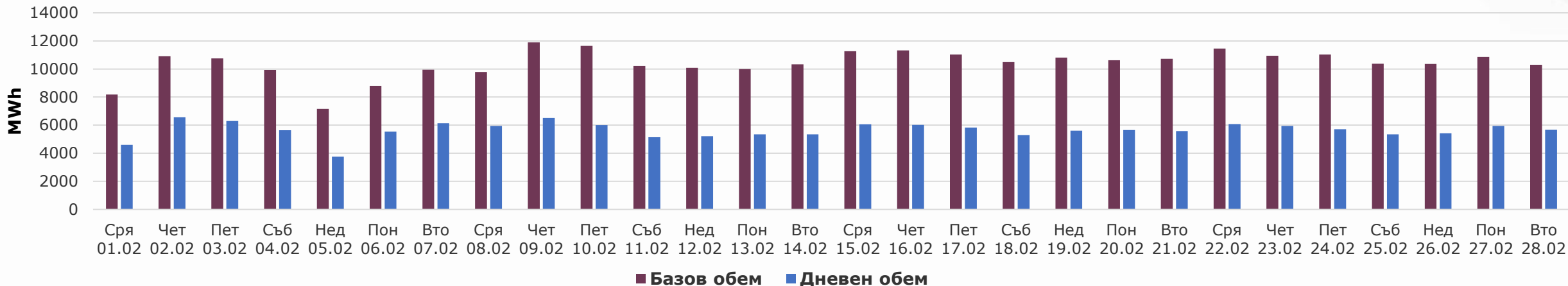
БНЕБ и други енергийни борси – цени база [EUR]



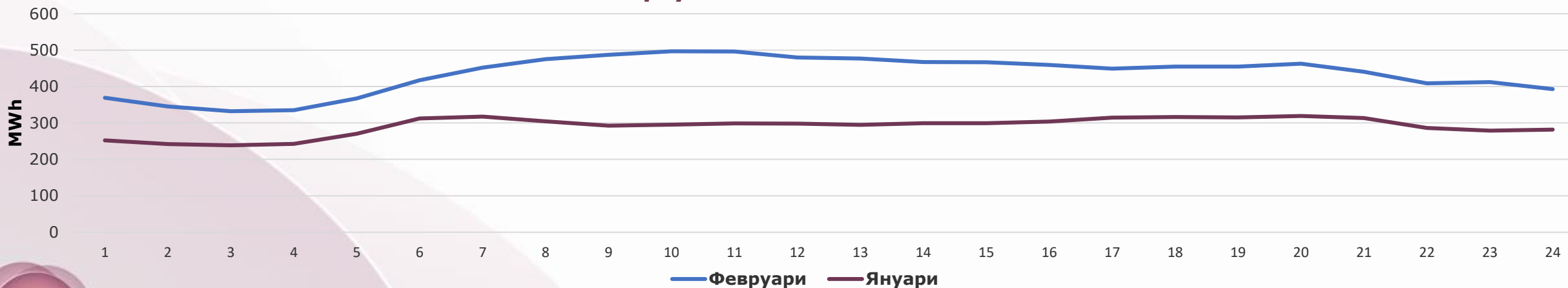
— IBEX — OPCOM — EPIAS — HUPX

БНЕБ търгувани обеми

БНЕБ търгувани базов и дневен обем

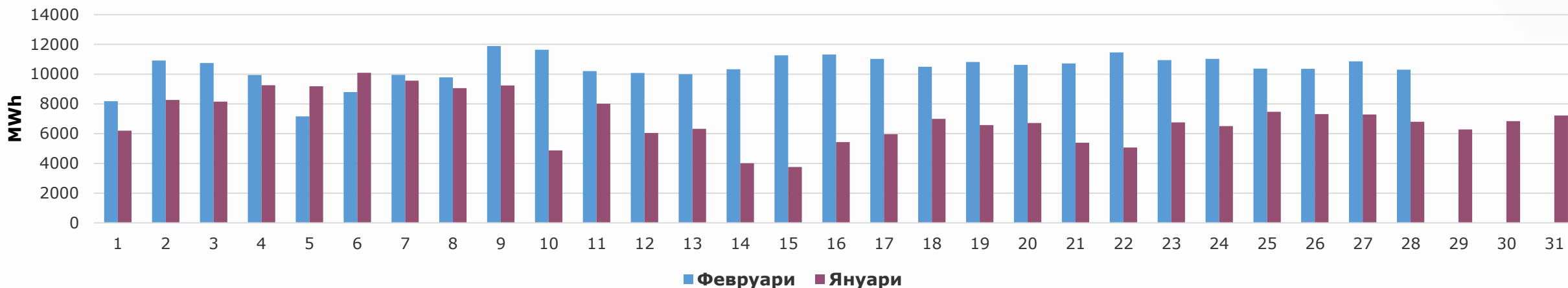


Търгувани обеми по часове

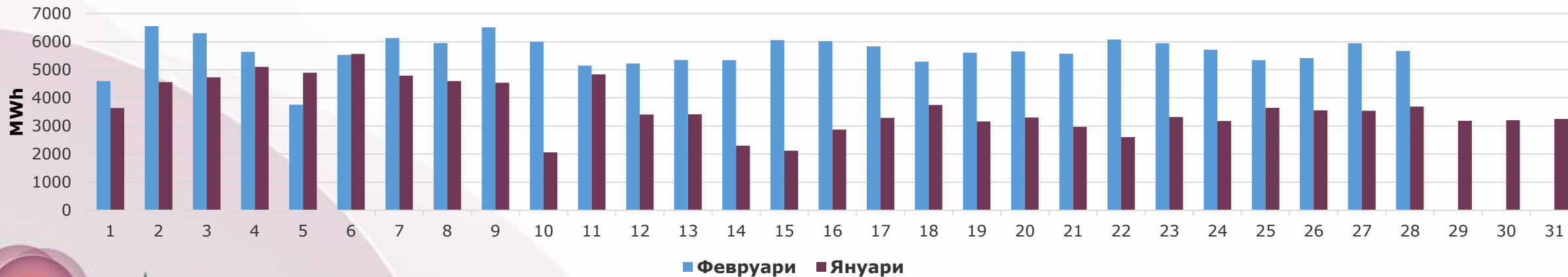


БНЕБ търгувани обеми

Дневни обеми (базов товар), MWh



Дневни обеми (дневен товар), MWh



Участници на пазара ден-напред



Основни участници (Founder Members)

- ТЕЦ Марица изток 2 ЕАД
- Енергоинвестмънт АД
- ЧЕЗ Трейд България ЕАД
- Енерго-Про Енергийни Услуги ЕООД
- Фючър Енерджи ООД
- ЕВН Трейдинг Саут Ийст Юръп ЕАД
- Енерджи Маркет АД
- GEN-I, trgovanje in prodaja električne energije, d.o.o.
- Груп Транс Енерджи ООД
- Енергео ЕООД
- Енерго Про Трейдинг ЕАД
- Акспо България ЕАД
- Енерджи Съплай ЕООД
- ТМ-Технолоджи АД
- НЕК ЕАД
- Ритъм-4-ТБ ООД
- TPS Power Trading SRL
- АЕЦ Козлодуй ЕАД



Участници

- Мост Енерджи АД
- Интерпром ЕООД
- Енерджи МТ ЕАД
- Гранд Енерджи Дистрибушън ЕООД
- Биовет АД
- Alpiq Energy SE
- Енекод АД
- Стомана Индъстри АД
- Danske Commodities A/S
- Енерговиа ЕООД
- Holding Slovenske Elektrarne d.o.o.
- Elpetra Energy Ltd
- LE Trading a.s.
- EDF Trading Ltd
- Statkraft Markets GmbH
- Едисън Трейдинг С.П.А, клон България
- Леяро ковашки машиностроителен комплекс ЕООД
- Neas Energy A/S
- Загора Енерджи ЕООД
- Тошел-92 ЕООД
- Златна Панега Цимент АД
- Elektricni Financni Tim d.o.o
- Компания за енергетика и развитие ООД
- Мини Марица-изток ЕАД
- PETROL, Slovenska energetska družba d.d., Ljubljana
- Пи Пи Си България АД
- Power Syst ЕООД
- Elpetra Energy EAD
- Tinmar Energy S.A.