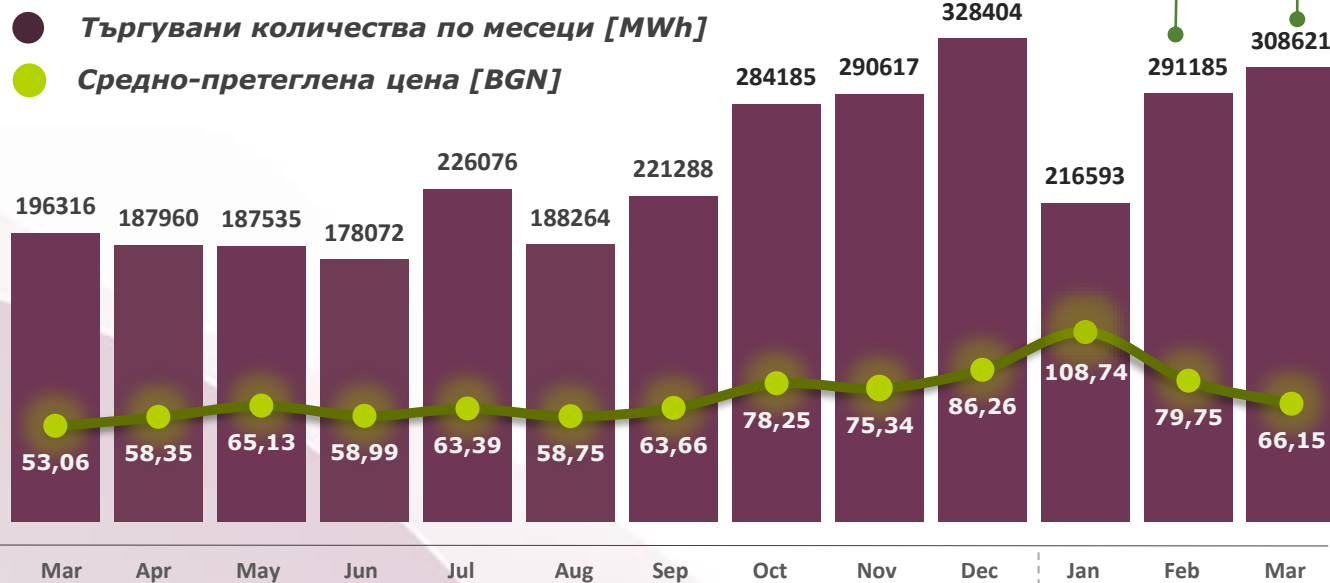


Месечен доклад за Март 2017 г.

През м. Март „Българска независима енергийна борса“ ЕАД отчете увеличение (6%) на търгуваните обеми спрямо м. Февруари 2017 г. Същевременно БНЕБ отчете и спад в оборота (-12%). Най-високата постигната цена на борсовия пазар беше **135,03 BGN/MWh**, а най-ниската **12,13 BGN/MWh**. Общият търгуван обем енергия за периода беше **308 620,50 MWh**. Среднодневният търгуван обем енергия беше **9 955,50 MWh/ден**, а най-високият такъв беше **11 658,10 MWh/ден**. Броят на търговските участници, които участваха в провешите се тръжни сесии беше общо 41.

Данни за пазара за периода от 01.03.2016 г. до 31.03.2017 г.



Данни за пазара за м. Март 2017 г.

Най-висок търгуван обем за един ден



Средно-претеглена цена



Средна почасова мощност



Основни данни за пазара

Цени [BGN/MWh]	Март 2017	Февруари 2017	Изменение	Изменение %
БНЕБ средна цена (базов товар)	62,25	75,73	-13,48	-18%
БНЕБ средна цена (дневен товар)	72,31	96,07	-23,77	-25%
БНЕБ средна цена (нощен товар)	52,16	55,38	-3,22	-6%
БНЕБ най-висока цена	135,03	234,58	-99,55	-42%
БНЕБ най-ниска цена	12,13	7,84	4,29	55%
БНЕБ среднопретеглена цена	66,15	79,75	-13,60	-17%

Оборот [BGN]	Март 2017	Февруари 2017	Изменение	Изменение %
БНЕБ Общ оборот	20 415 322,49	23 223 404,88	-2 808 082,39	-12%
БНЕБ среднодневен оборот	658 558,79	829 407,32	-170 848,53	-21%
БНЕБ максимален дневен оборот	1 059 022,66	1 360 561,58	-301 538,92	-22%
БНЕБ минимален дневен оборот	218 153,17	288 863,42	-70 710,24	-24%

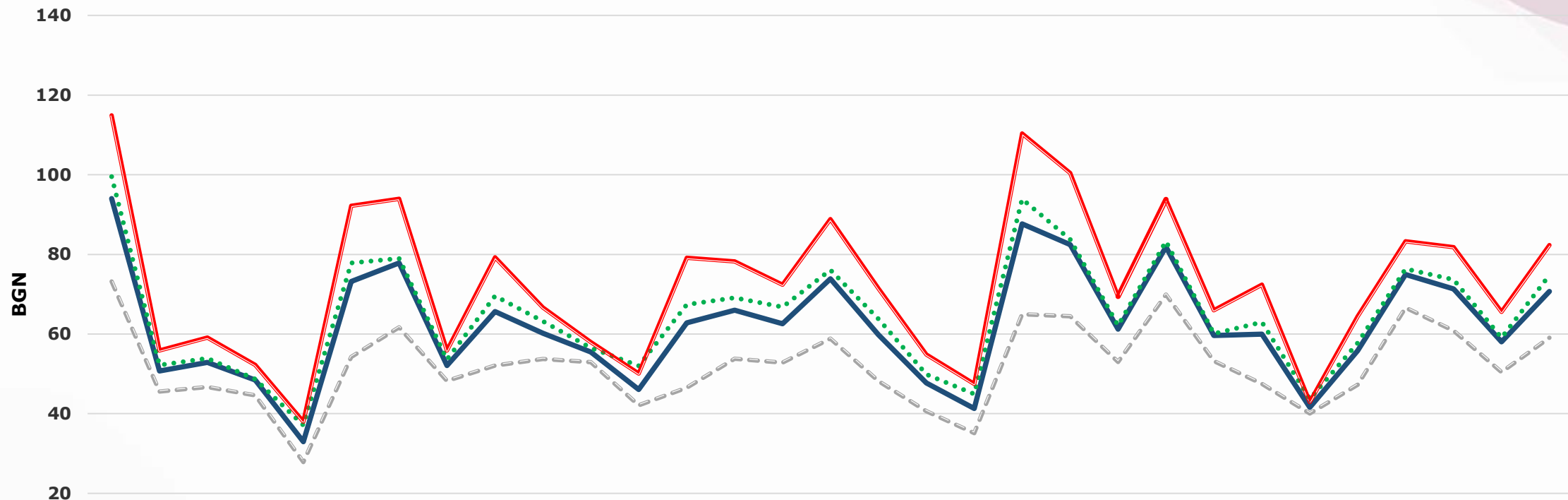
Търгуван обем [MWh]	Март 2017	Февруари 2017	Изменение	Изменение %
Търгуван обем	308 620,50	291 184,60	17 435,90	6%
Среднодневен търгуван обем	9 955,50	10 399,45	-443,95	-4%
Най-голям търгуван обем за един ден	11 658,10	11 887,40	-229,30	-2%
Най-малък търгуван обем за един ден	5 883,90	7 159,30	-1 275,40	-18%
Най-голям търгуван обем за един интервал	590,70	600,90	-10,20	-2%
Най-малък търгуван обем за един интервал	122,80	201,10	-78,30	-39%

Търгуван обем [MWh/h]	Март 2017	Февруари 2017	Изменение	Изменение %
Средно търгуван обем	414,81	433,31	-18,50	-4%

Почивни дни [MWh]	Март 2017	Февруари 2017	Изменение	Изменение %
Среднодневен търгуван обем - базов товар	8 619,59	9 927,58	-1 307,99	-13%
Среднодневен търгуван обем - дневен товар	4 574,42	5 178,55	-604,13	-12%

Работни дни [MWh]	Март 2017	Февруари 2017	Изменение	Изменение %
Среднодневен търгуван обем - базов товар	10 502,01	10 588,20	-86,19	-1%
Среднодневен търгуван обем - дневен товар	5 746,12	5 848,69	-102,58	-2%

БНЕБ цени [BGN]



	Сря	Чет	Пет	Съб	Нед	Пон	Вто	Сря	Чет	Пет	Съб	Нед	Пон	Вто	Сря	Чет	Пет	Съб	Нед	Пон	Вто	Сря	Чет	Пет	Съб	Нед	Пон	Вто	Сря	Чет	Пет
	01.03	02.03	03.03	04.03	05.03	06.03	07.03	08.03	09.03	10.03	11.03	12.03	13.03	14.03	15.03	16.03	17.03	18.03	19.03	20.03	21.03	22.03	23.03	24.03	25.03	26.03	27.03	28.03	29.03	30.03	31.03
Цена (Base)	94,03	50,71	52,90	48,43	32,94	73,22	77,83	52,06	65,66	60,21	55,46	46,08	62,83	66,01	62,61	73,85	59,81	47,72	41,30	87,67	82,46	61,22	81,85	59,62	59,94	41,57	55,85	74,95	71,31	58,02	70,70
Среднопретеглена цена	99,53	52,18	53,87	48,67	37,08	77,86	78,98	53,61	69,57	63,21	56,51	52,04	67,38	69,08	66,77	76,10	63,77	49,85	44,95	93,90	83,75	62,12	83,27	60,10	62,95	43,66	57,78	76,37	73,65	59,06	74,78
Цена (Off-peak)	73,17	45,57	46,69	44,62	27,87	54,22	61,68	48,24	52,07	53,74	52,95	42,08	46,52	53,77	52,81	58,85	48,17	40,60	35,09	64,98	64,47	52,98	69,89	53,24	47,50	40,07	47,25	66,61	60,81	50,44	59,05
Цена (Peak)	114,8	55,86	59,10	52,24	38,01	92,22	93,98	55,89	79,25	66,67	57,98	50,08	79,13	78,25	72,40	88,84	71,45	54,84	47,50	110,3	100,4	69,45	93,81	66,01	72,39	42,94	64,45	83,29	81,81	65,59	82,35

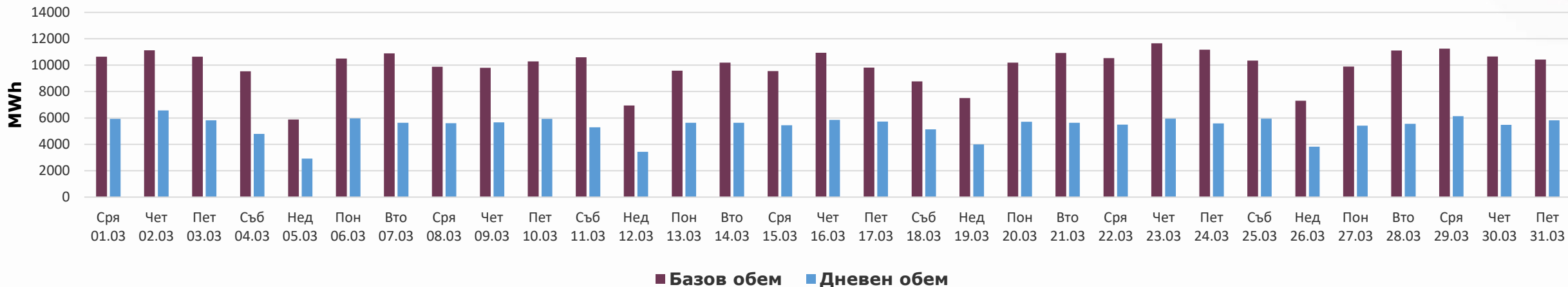
— Цена (Base)
 Среднопретеглена цена
 - - - Цена (Off-peak)
 — Цена (Peak)

БНЕБ и други енергийни борси – цени база [EUR]

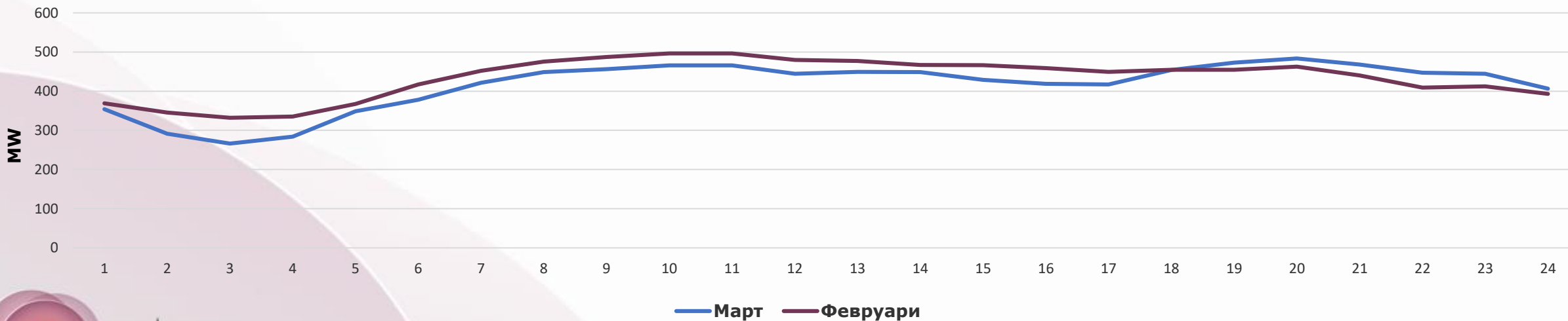


БНЕБ търгувани обеми

БНЕБ търгувани базов и дневен обем

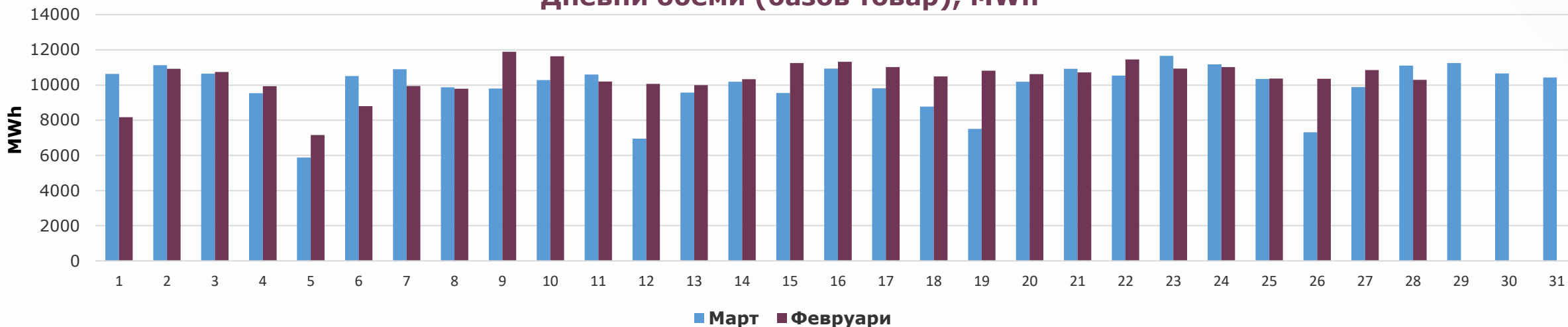


Търгувани обеми по часове

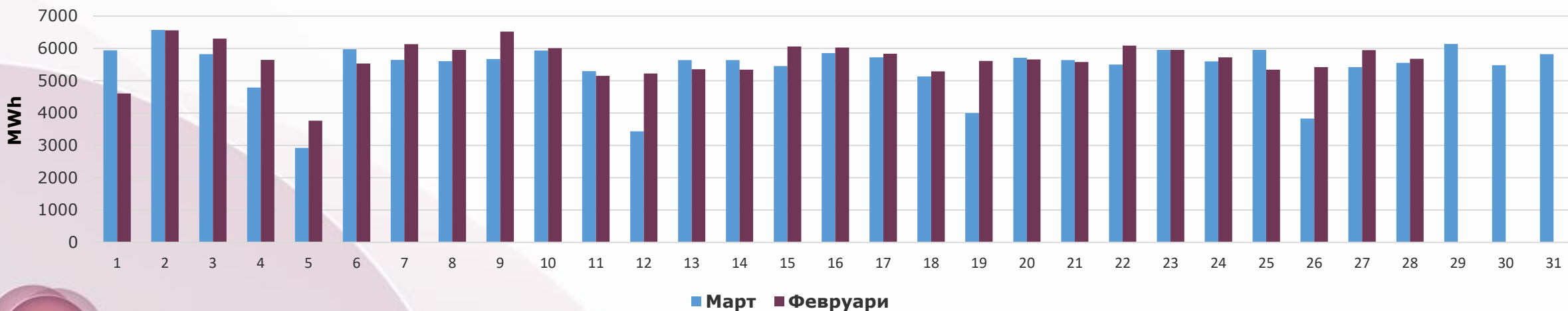


БНЕБ търгувани обеми

Дневни обеми (базов товар), MWh



Дневни обеми (дневен товар), MWh



Участници на пазара ден-напред



Основни участници (Founder Members)

- ТЕЦ Марица изток 2 ЕАД
- Енергоинвестмънт АД
- ЧЕЗ Трейд България ЕАД
- Енерго-Про Енергийни Услуги ЕООД
- Фючър Енерджи ООД
- ЕВН Трейдинг Саут Ийст Юръп ЕАД
- Енерджи Маркет АД
- GEN-I, trgovanje in prodaja električne energije, d.o.o.
- Груп Транс Енерджи ООД
- Енергео ЕООД
- Енерго Про Трейдинг ЕАД
- Акспо България ЕАД
- Енерджи Съплай ЕООД
- ТМ-Технолоджи АД
- НЕК ЕАД
- Ритъм-4-ТБ ООД
- TPS Power Trading SRL
- АЕЦ Козлодуй ЕАД



Участници

- Мост Енерджи АД
- Интерпром ЕООД
- Енерджи МТ ЕАД
- Гранд Енерджи Дистрибушън ЕООД
- Биовет АД
- Alpiq Energy SE
- Енекод АД
- Стомана Индъстри АД
- Danske Commodities A/S
- Енерговиа ЕООД
- Holding Slovenske Elektrarne d.o.o.
- Elpetra Energy Ltd
- LE Trading a.s.
- EDF Trading Ltd
- Statkraft Markets GmbH
- Едисън Трейдинг С.П.А, клон България
- Леяро ковашки машиностроителен комплекс ЕООД
- Neas Energy A/S
- Загора Енерджи ЕООД
- Тошел-92 ЕООД
- Златна Панега Цимент АД
- Elektricni Financni Tim d.o.o
- Компания за енергетика и развитие ООД
- Мини Марица-изток ЕАД
- PETROL, Slovenska energetska družba d.d., Ljubljana
- Пи Пи Си България АД
- Power Syst ЕООД
- Elpetra Energy EAD
- Tinmar Energy S.A.