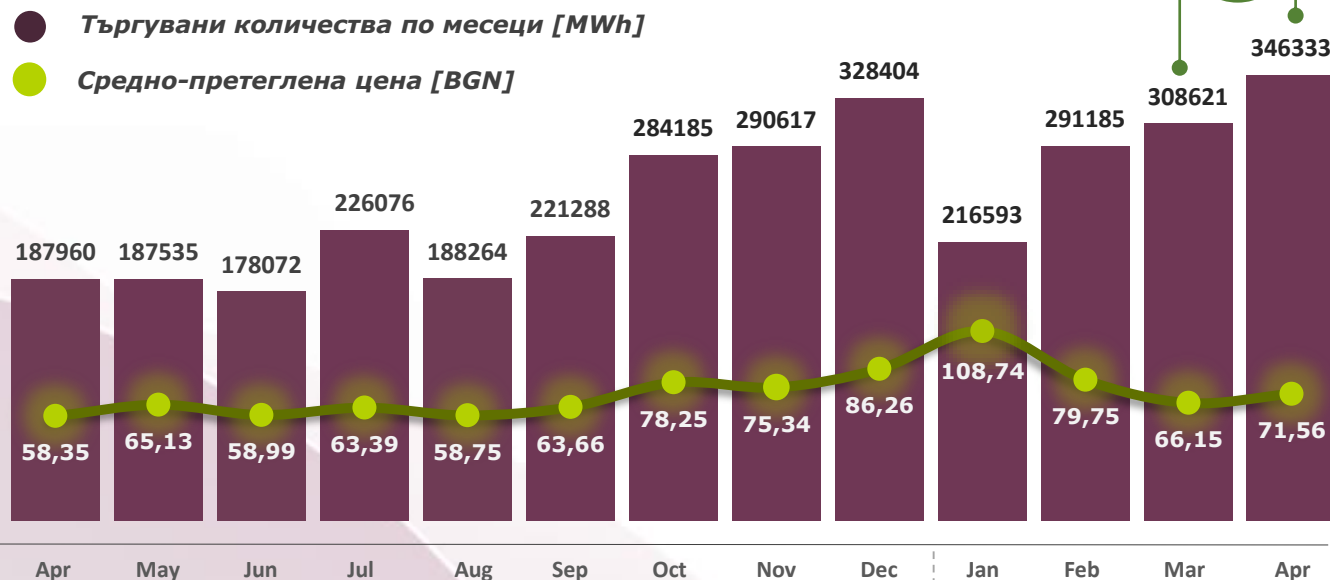


# Месечен доклад за Април 2017 г.

През м. Април „Българска независима енергийна борса“ ЕАД отчете увеличение (12%) на търгуваните обеми спрямо м. Март 2017 г. Същевременно БНЕБ отчете и увеличение в оборота (21%). Най-високата постигната цена на борсовия пазар беше **200,06 BGN/MWh**, а най-ниската **23,25 BGN/MWh**. Общият търгуван обем енергия за периода беше **346 332,60 MWh**. Среднодневният търгуван обем енергия беше **11 544,42 MWh/ден**. Бяха регистрирани няколко нови рекорда в дневно търгуваните количества, като най-високият такъв беше **15 979,80 MWh/ден**, отчетен на 13.04.2017 г. Броят на търговските участници, които участваха в провешите се тръжни сесии беше общо 43.

## Данни за пазара за периода от 01.04.2016 г. до 30.04.2017 г.

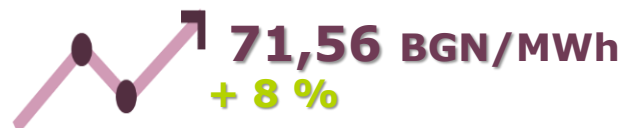


## Данни за пазара за м. Април 2017 г.

### Най-висок търгуван обем за един ден



### Средно-претеглена цена



### Средна почасова мощност



# Основни данни за пазара

Цени [BGN/MWh]	Април 2017	Март 2017	Изменение	Изменение %
БНЕБ средна цена (базов товар)	68,44	62,25	6,19	10%
БНЕБ средна цена (дневен товар)	72,71	72,31	0,41	1%
БНЕБ средна цена (нощен товар)	64,16	52,08	12,08	23%
БНЕБ най-висока цена	200,06	135,03	65,03	48%
БНЕБ най-ниска цена	23,25	12,13	11,12	92%
БНЕБ среднопретеглена цена	71,56	66,15	5,41	8%

Оборот [BGN]	Април 2017	Март 2017	Изменение	Изменение %
БНЕБ Общ оборот	24 785 228,06	20 415 322,49	4 369 905,57	21%
БНЕБ среднодневен оборот	826 174,27	658 558,79	167 615,48	25%
БНЕБ максимален дневен оборот	1 275 805,34	1 059 022,66	216 782,69	20%
БНЕБ минимален дневен оборот	266 824,82	218 153,17	48 671,65	22%

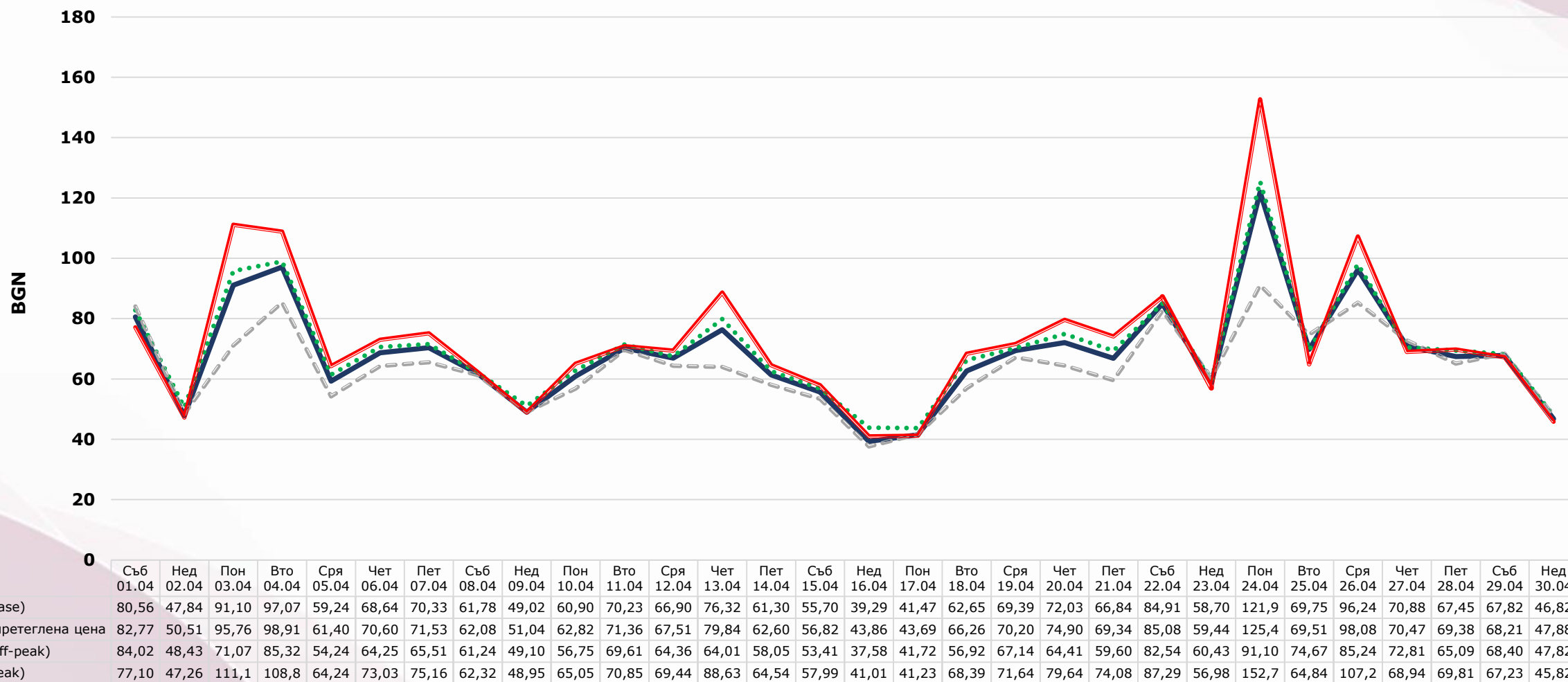
Търгуван обем [MWh]	Април 2017	Март 2017	Изменение	Изменение %
Търгуван обем	346 332,60	308 620,50	37 712,10	12%
Среднодневен търгуван обем	11 544,42	9 955,50	1 588,92	16%
Най-голям търгуван обем за един ден	15 979,80	11 658,10	4 321,70	37%
Най-малък търгуван обем за един ден	6 083,90	5 883,90	200,00	3%
Най-голям търгуван обем за един интервал	907,40	590,70	316,70	54%
Най-малък търгуван обем за един интервал	156,30	122,80	33,50	27%

Търгуван обем [MWh/h]	Април 2017	Март 2017	Изменение	Изменение %
Средно търгуван обем	481,02	414,81	66,21	16%

Почивни дни [MWh]	Април 2017	Март 2017	Изменение	Изменение %
Среднодневен търгуван обем - базов товар	9 268,90	8 619,59	649,31	8%
Среднодневен търгуван обем - дневен товар	4 728,16	4 574,42	153,73	3%

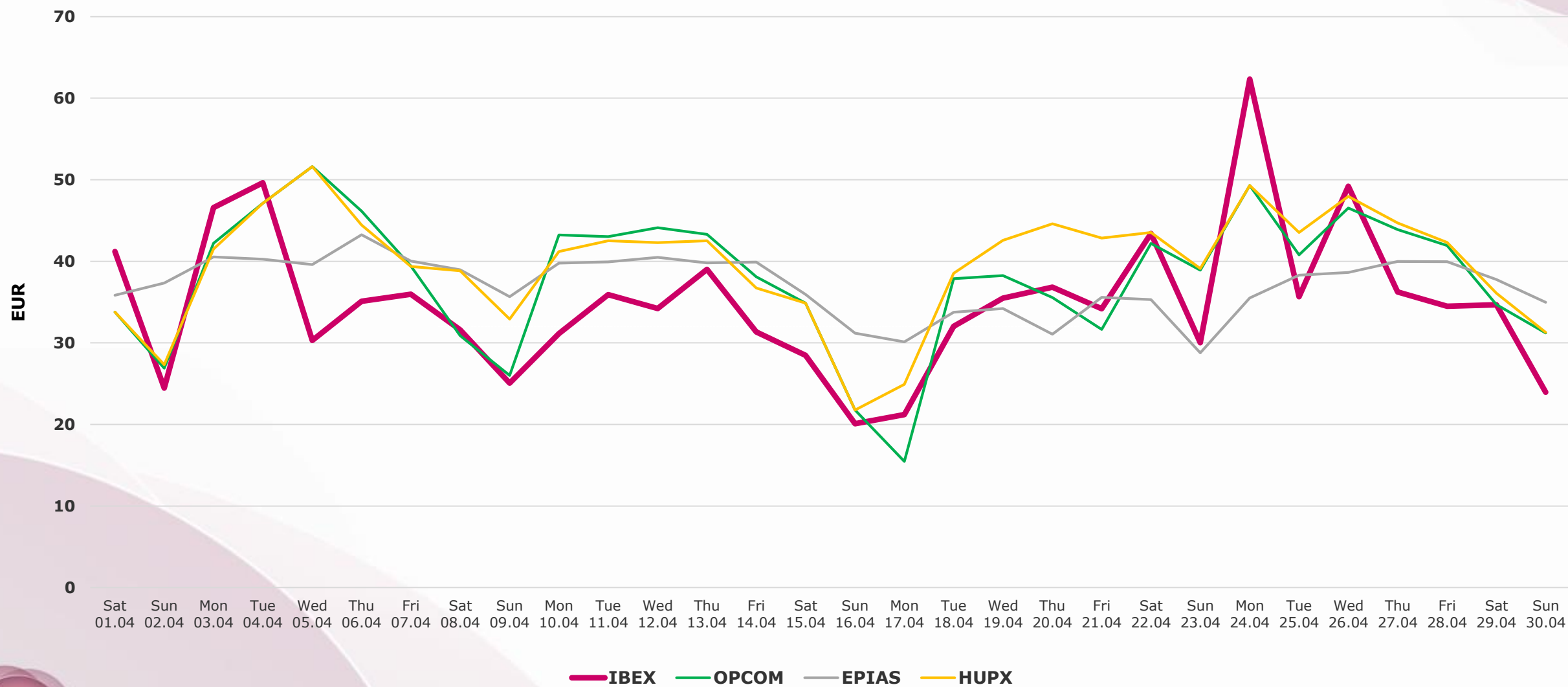
Работни дни [MWh]	Април 2017	Март 2017	Изменение	Изменение %
Среднодневен търгуван обем - базов товар	13 073,11	10 502,01	2 571,10	24%
Среднодневен търгуван обем - дневен товар	7 503,66	5 746,12	1 757,54	31%

# БНЕБ цени [BGN]

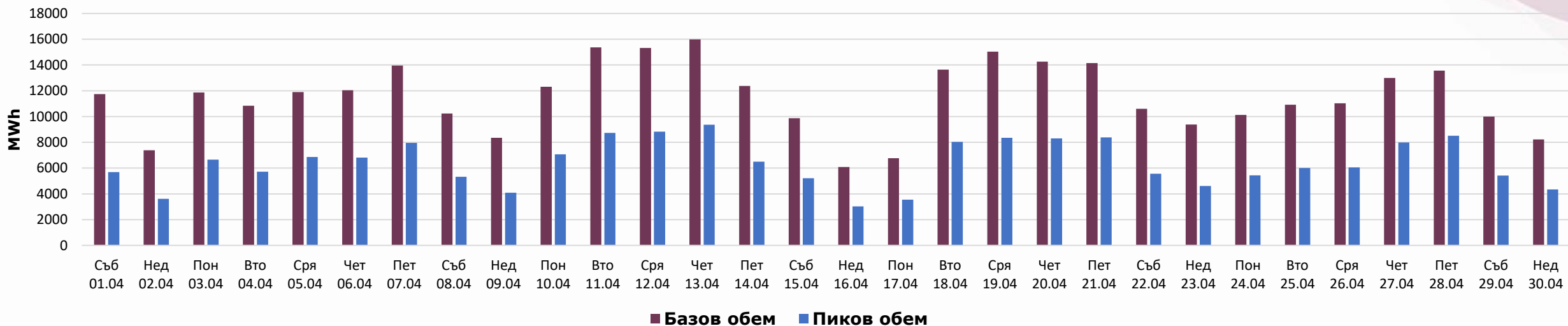


— Цена (Base)    
 ..... Среднопретеглена цена    
 - - - Цена (Off-peak)    
 — Цена (Peak)

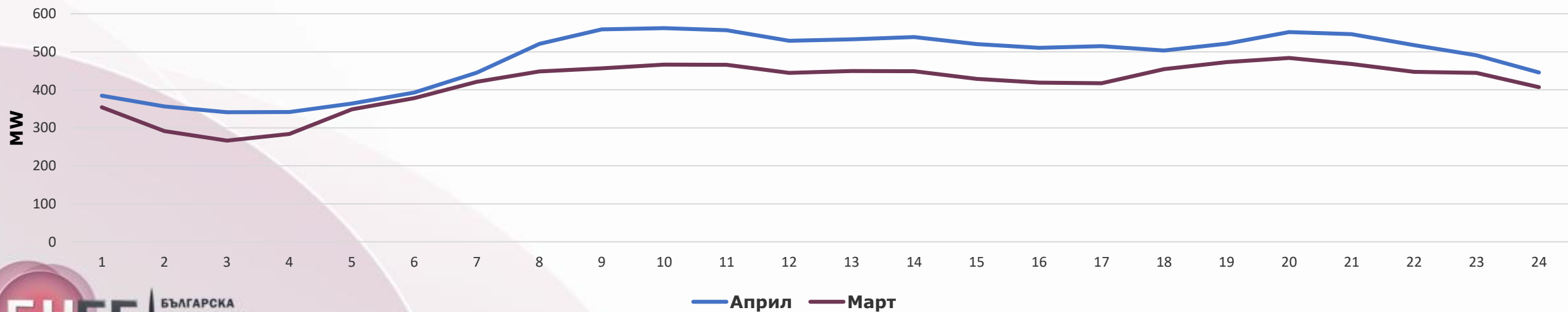
# БНЕБ и други енергийни борси – цени база [EUR]



# БНЕБ търгувани обеми

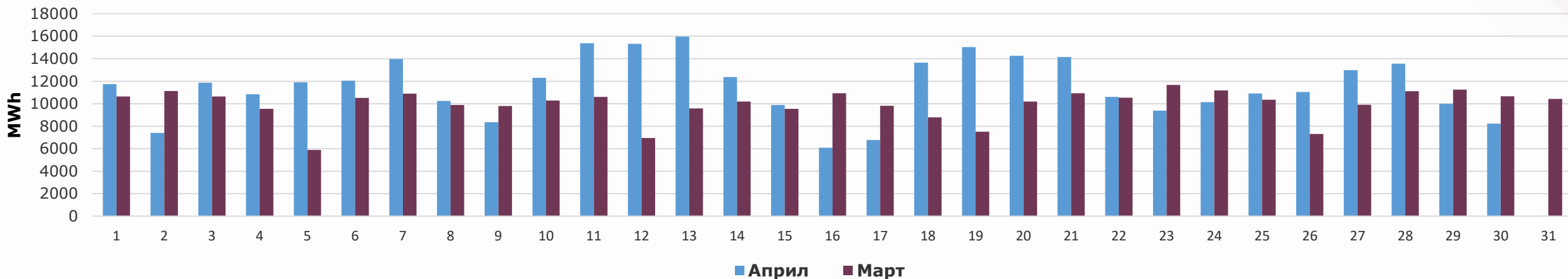


## Търгувани обеми по часове

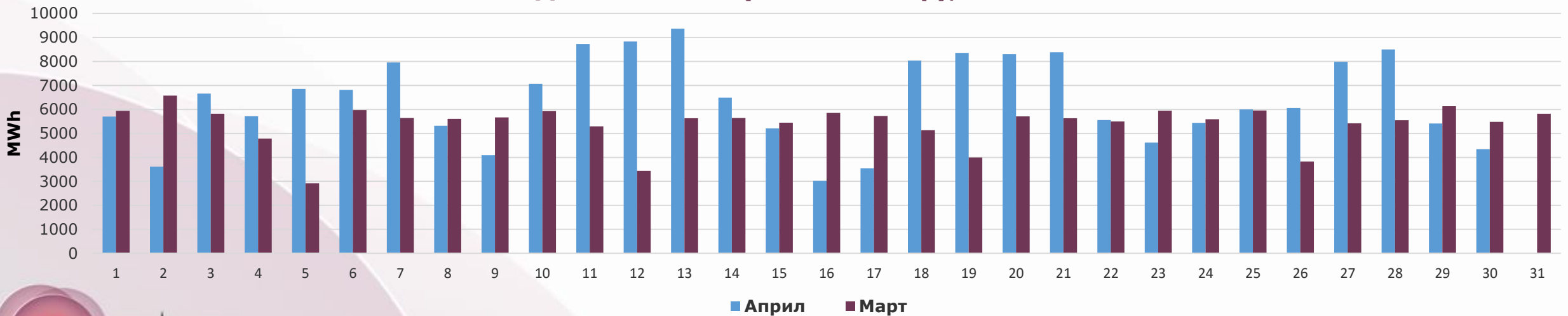


# БНЕБ търгувани обеми

## Дневни обеми (базов товар), MWh



## Дневни обеми (дневен товар), MWh



# Участници на пазара ден-напред



## Основни участници (Founder Members)

- ТЕЦ Марица изток 2 ЕАД
- Енергоинвестмънт АД
- ЧЕЗ Трейд България ЕАД
- Енерго-Про Енергийни Услуги ЕООД
- Фючър Енерджи ООД
- ЕВН Трейдинг Саут Ийст Юръп ЕАД
- Енерджи Маркет АД
- GEN-I, trgovanje in prodaja električne energije, d.o.o.
- Груп Транс Енерджи ООД
- Енергео ЕООД
- Енерго Про Трейдинг ЕАД
- Акспо България ЕАД
- Енерджи Съплай ЕООД
- ТМ-Технолоджи АД
- НЕК ЕАД
- Ритъм-4-ТБ ООД
- TPS Power Trading SRL
- АЕЦ Козлодуй ЕАД



## Участници

- Мост Енерджи АД
- Интерпром ЕООД
- Енерджи МТ ЕАД
- Гранд Енерджи Дистрибушън ЕООД
- Биовет АД
- Alpiq Energy SE
- Енекод АД
- Стомана Индъстри АД
- Danske Commodities A/S
- Енерговиа ЕООД
- Holding Slovenske Elektrarne d.o.o.
- Elpetra Energy Ltd
- LE Trading a.s.
- EDF Trading Ltd
- Statkraft Markets GmbH
- Едисън Трейдинг С.П.А, клон България
- Леяро ковашки машиностроителен комплекс ЕООД
- Neas Energy A/S
- Загора Енерджи ЕООД
- Тошел-92 ЕООД
- Златна Панега Цимент АД
- Elektricni Financni Tim d.o.o
- Компания за енергетика и развитие ООД
- Мини Марица-изток ЕАД
- PETROL, Slovenska energetska družba d.d., Ljubljana
- Пи Пи Си България АД
- Power Syst ЕООД
- Elpetra Energy EAD
- Tinmar Energy S.A.