

Месечен доклад за Юни 2017 г. – Пазар „ден напред“

Общо търгуван обем



Оборот



Средно-претеглена цена



Активни участници



Среднодневен търгуван обем



Средна почасова мощност



Аритметична средна цена



Регистрирани участници



БНЕБ търгувани количества по месеци и средно-претеглена цена [BGN/MWh]



● Търгувани количества [MWh]

● Средно-претеглена цена [BGN/MWh]

БНЕБ
НАЙ-ДОБРИЯТ ПАРТНЬОР ЗА ВАС

БЪЛГАРСКА
НЕЗАВИСИМА
ЕНЕРГИЙНА БОРСА

Основни данни за пазар „ден напред“

Цени [BGN/MWh]	Юни 2017	Май 2017	Изменение	Изменение %
БНЕБ средна цена (базов товар)	68,32	70,86	-2,54	-4%
БНЕБ средна цена (дневен товар)	74,92	76,81	-1,90	-2%
БНЕБ средна цена (нощен товар)	61,73	64,91	-3,18	-5%
БНЕБ най-висока цена	122,51	200,23	-77,72	-39%
БНЕБ най-ниска цена	27,71	19,89	7,82	39%
БНЕБ среднопретеглена цена	72,25	75,63	-3,38	-4%

Оборот [BGN]	Юни 2017	Май 2017	Изменение	Изменение %
БНЕБ Общ оборот	32 370 454,92	31 065 951,36	1 304 503,55	4%
БНЕБ среднодневен оборот	1 079 015,16	1 002 127,46	76 887,70	8%
БНЕБ максимален дневен оборот	1 550 382,54	2 206 728,10	-656 345,56	-30%
БНЕБ минимален дневен оборот	305 472,72	265 096,78	40 375,94	15%

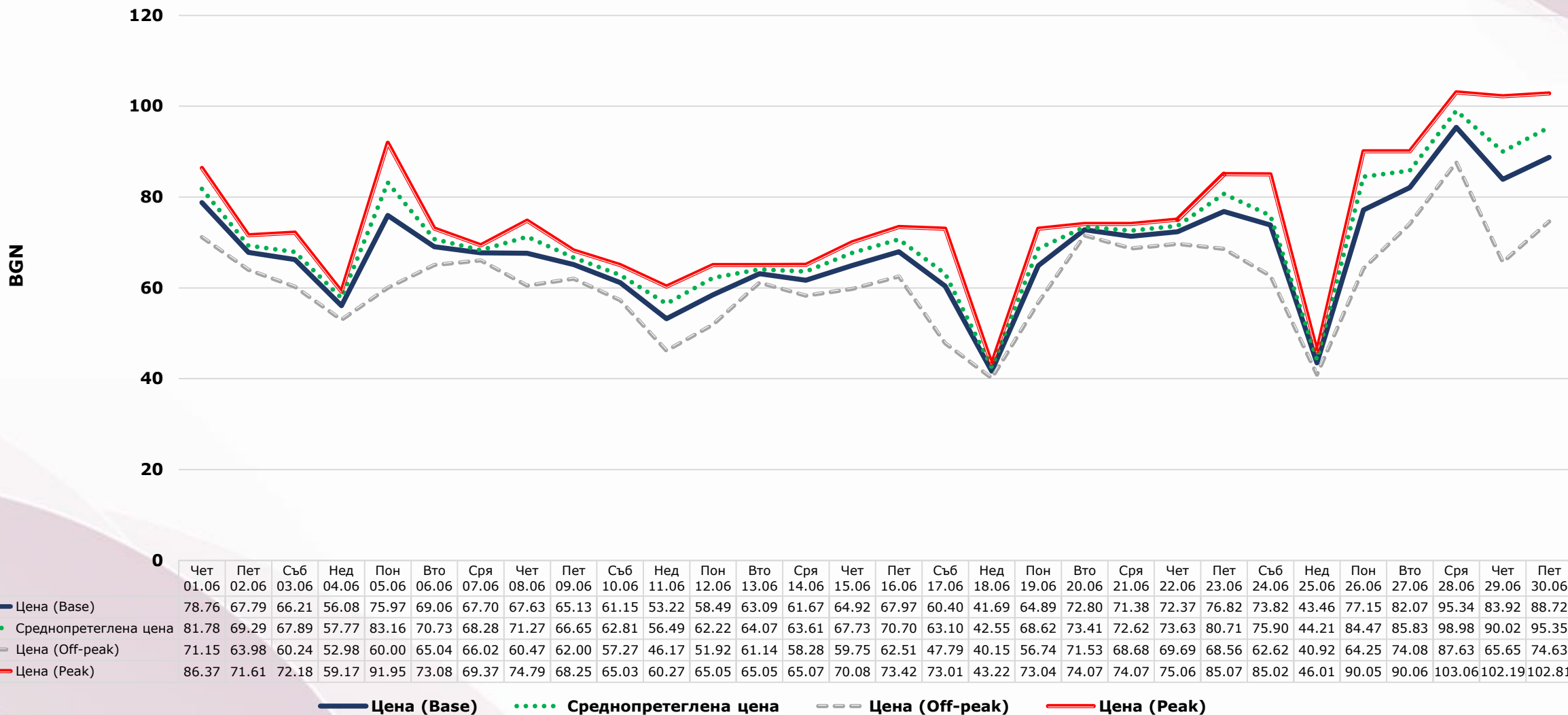
Търгуван обем [MWh]	Юни 2017	Май 2017	Изменение	Изменение %
Търгуван обем	448 012,90	410 738,00	37 274,90	9%
Среднодневен търгуван обем	14 933,76	13 249,61	1 684,15	13%
Най-голям търгуван обем за един ден	20 568,20	17 817,20	2 751,00	15%
Най-малък търгуван обем за един ден	7 179,70	6 193,70	986,00	16%
Най-голям търгуван обем за един интервал	1 295,80	1 064,20	231,60	22%
Най-малък търгуван обем за един интервал	212,00	150,30	61,70	41%

Търгуван обем [MWh/h]	Юни 2017	Май 2017	Изменение	Изменение %
Средно търгуван обем	622,24	552,07	70,17	13%

Работни дни [MWh]	Юни 2017	Май 2017	Изменение	Изменение %
Среднодневен търгуван обем - базов товар	16 645,35	14 565,93	2 079,42	14%
Среднодневен търгуван обем - дневен товар	10 871,27	8 980,09	1 891,18	21%

Почивни дни [MWh]	Юни 2017	Май 2017	Изменение	Изменение %
Среднодневен търгуван обем - базов товар	10 226,91	10 856,31	-629,42	-6%
Среднодневен търгуван обем - дневен товар	5 719,65	5 984,47	-264,82	-4%

БНЕБ пазар „ден напред“ цени [BGN]

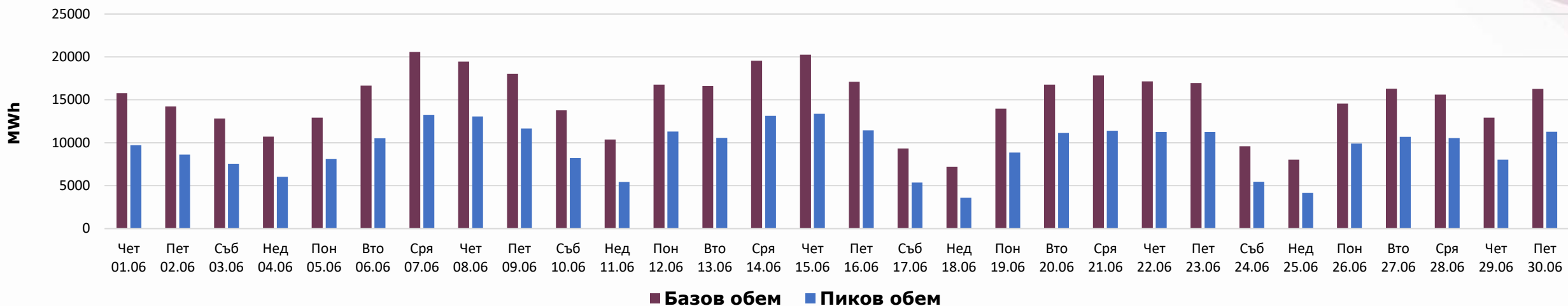


— Цена (Base)
 Среднопретеглена цена
 - - - Цена (Off-peak)
 — Цена (Peak)

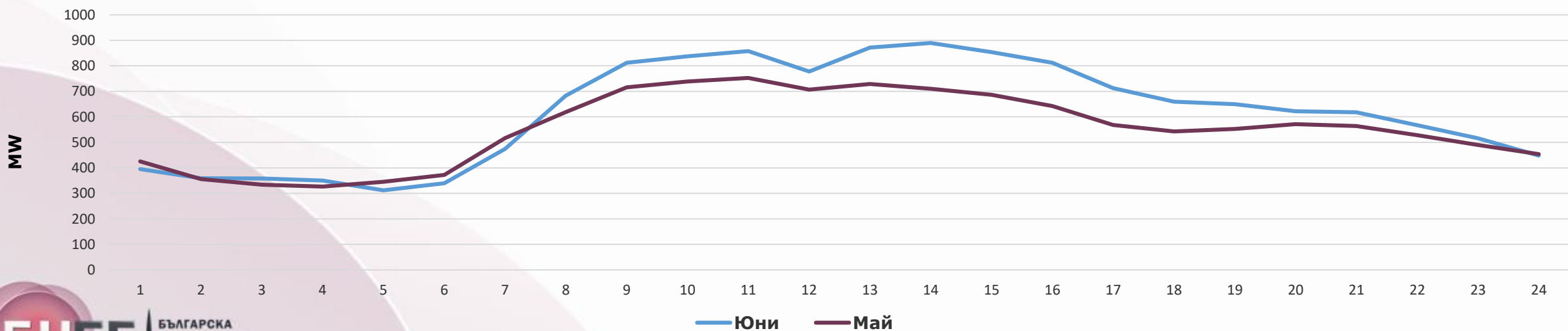
БНЕБ и други енергийни борси – цени база [EUR]



БНЕБ пазар „ден напред“ търговани обеми

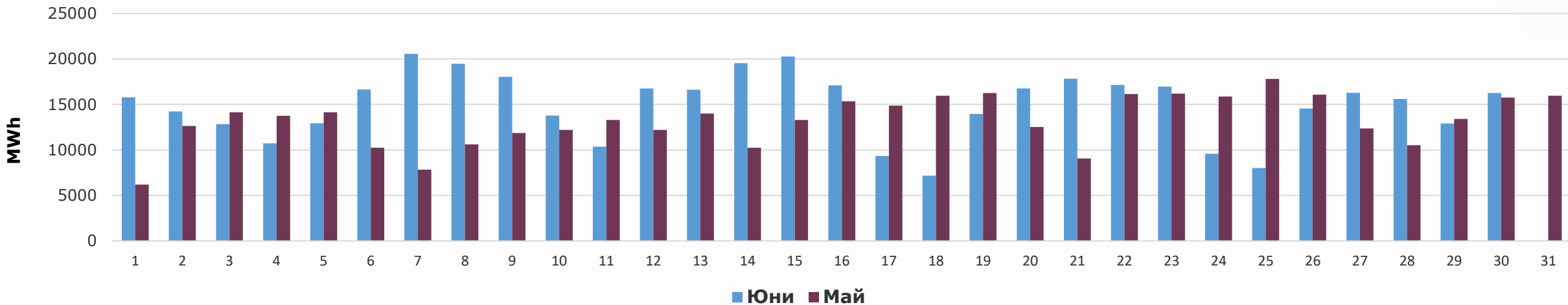


Търговани обеми по часове



БНЕБ пазар „ден напред“ търгувани обеми

Дневни обеми (базов товар), MWh



Дневни обеми (дневен товар), MWh

