

Месечен доклад за Юли 2017 г. - Пазар „ден напред“

Общо търгуван обем



Оборот



Средно-претеглена цена



Активни търговски участници



Среднодневен търгуван обем



Средна почасова мощност



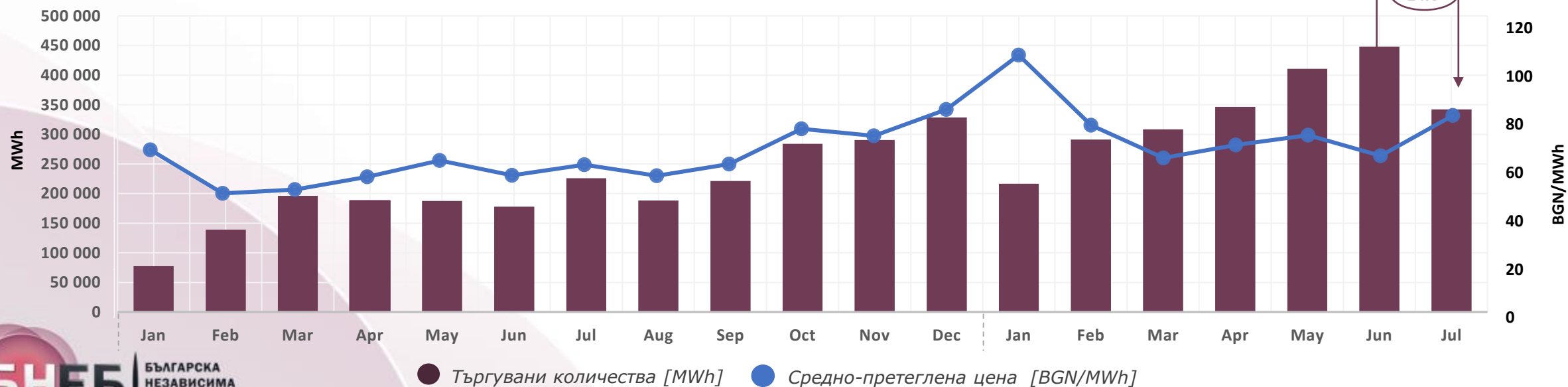
Аритметична средна цена



Регистрирани търговски участници



БНЕБ търгувани количества по месеци [MWh] и средно-претеглена цена [BGN/MWh]



● Търгувани количества [MWh] ● Средно-претеглена цена [BGN/MWh]

Основни данни за пазар „ден напред“

Цени [BGN/MWh]	Юли 2017	Юни 2017	Изменение	Изменение %
БНЕБ средна цена (базов товар)	82,49	68,32	14,17	21%
БНЕБ средна цена (дневен товар)	98,44	74,92	23,52	31%
БНЕБ средна цена (нощен товар)	66,55	61,73	4,83	8%
БНЕБ най-висока цена	203,11	122,51	80,60	66%
БНЕБ най-ниска цена	32,70	27,71	4,99	18%
БНЕБ среднопретеглена цена	86,02	72,25	13,76	19%

Оборот [BGN]	Юли 2017	Юни 2017	Изменение	Изменение %
БНЕБ Общ оборот	29 443 587,18	32 370 454,92	-2 926 867,74	-9%
БНЕБ среднодневен оборот	949 793,13	1 079 015,16	-129 222,03	-12%
БНЕБ максимален дневен оборот	1 493 559,92	1 550 382,54	-56 822,62	-4%
БНЕБ минимален дневен оборот	570 808,70	305 472,72	265 335,98	87%

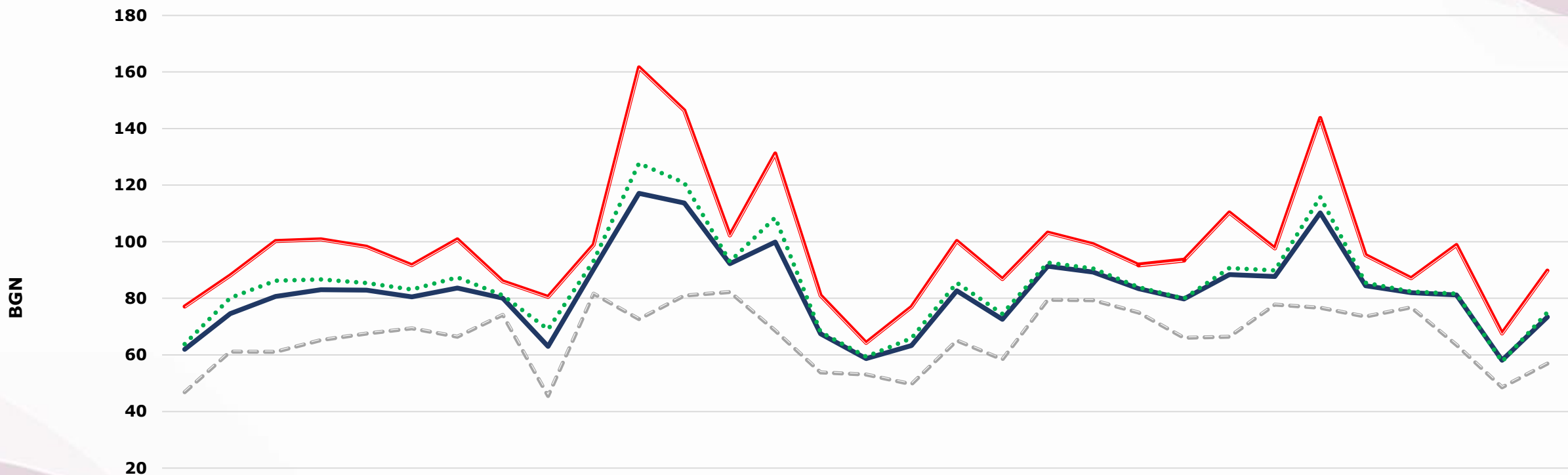
Търгуван обем [MWh]	Юли 2017	Юни 2017	Изменение	Изменение %
Търгуван обем	342 298,80	448 012,90	-105 714,10	-24%
Среднодневен търгуван обем	11 041,90	14 933,76	-3 891,87	-26%
Най-голям търгуван обем за един ден	14 069,90	20 568,20	-6 498,30	-32%
Най-малък търгуван обем за един ден	9 030,10	7 179,70	1 850,40	26%
Най-голям търгуван обем за един интервал	823,00	1 295,80	-472,80	-36%
Най-малък търгуван обем за един интервал	238,30	212,00	26,30	12%

Търгуван обем [MWh/h]	Юли 2017	Юни 2017	Изменение	Изменение %
Средно търгуван обем	460,08	622,24	-162,16	-26%

Работни дни [MWh]	Юли 2017	Юни 2017	Изменение	Изменение %
Среднодневен търгуван обем - базов товар	11 310,70	16 645,35	-5 334,65	-32%
Среднодневен търгуван обем - дневен товар	6 378,48	10 871,27	-3 984,91	-41%

Почивни дни [MWh]	Юли 2017	Юни 2017	Изменение	Изменение %
Среднодневен търгуван обем - базов товар	10 477,42	10 226,91	250,51	2%
Среднодневен търгуван обем - дневен товар	5 636,76	5 719,65	-82,89	-1%

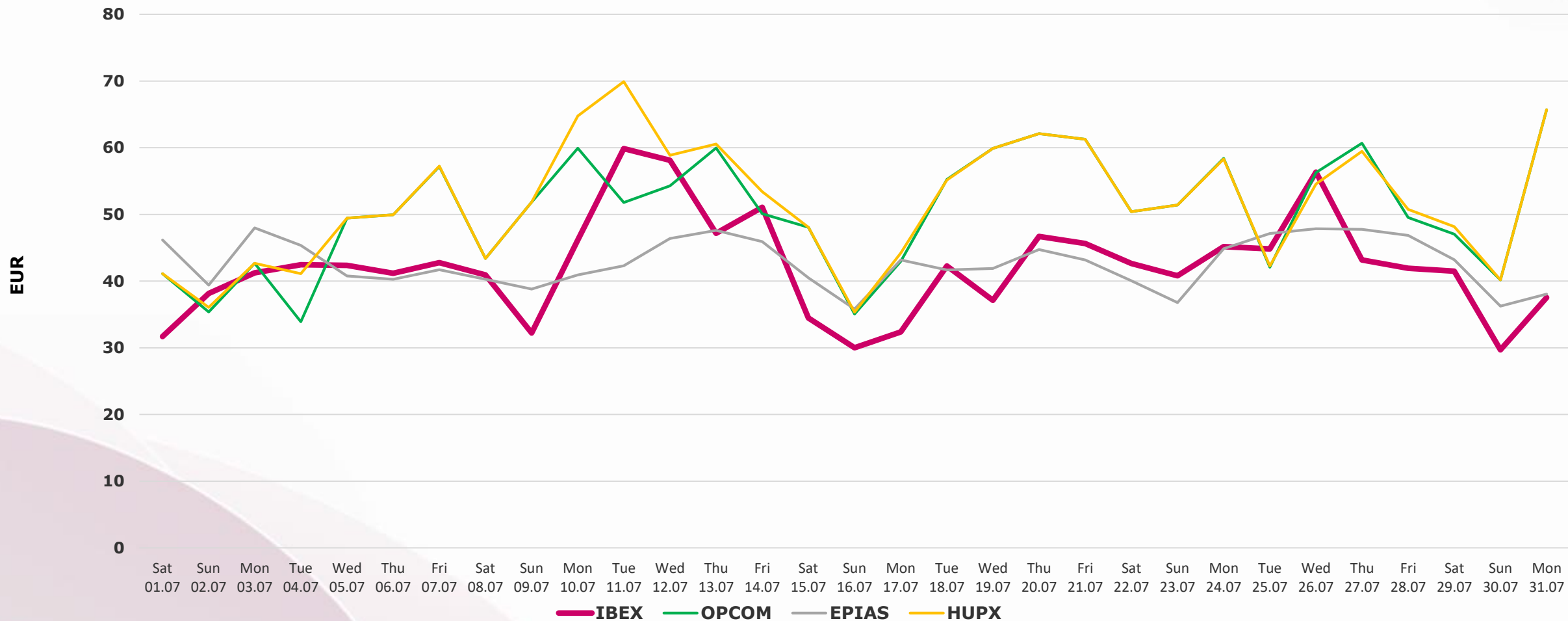
БНЕБ пазар „ден напред“ цени [BGN]



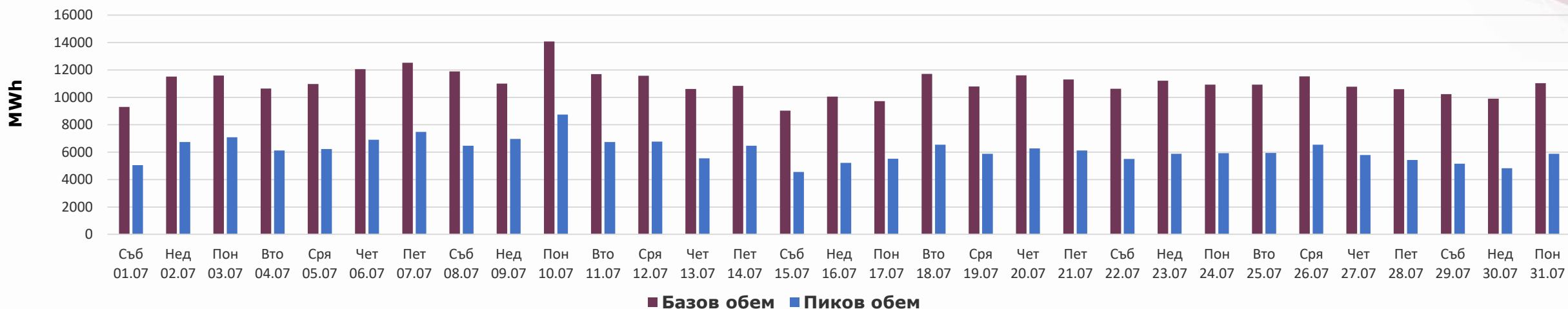
	Съб 01.07	Нед 02.07	Пон 03.07	Вто 04.07	Сря 05.07	Чет 06.07	Пет 07.07	Съб 08.07	Нед 09.07	Пон 10.07	Вто 11.07	Сря 12.07	Чет 13.07	Пет 14.07	Съб 15.07	Нед 16.07	Пон 17.07	Вто 18.07	Сря 19.07	Чет 20.07	Пет 21.07	Съб 22.07	Нед 23.07	Пон 24.07	Вто 25.07	Сря 26.07	Чет 27.07	Пет 28.07	Съб 29.07	Нед 30.07	Пон 31.07
Цена (Base)	61.95	74.60	80.66	83.02	82.88	80.54	83.64	80.06	63.01	90.28	117.10	113.69	92.22	99.89	67.44	58.69	63.31	82.67	72.59	91.36	89.25	83.41	79.79	88.37	87.68	110.20	84.42	81.99	81.17	58.07	73.38
Среднопотеглена цена	63.83	80.14	86.21	86.69	85.43	83.14	87.44	81.06	69.02	93.27	127.69	120.83	92.95	108.58	68.02	59.35	65.90	85.50	74.47	92.58	90.55	83.92	79.94	90.65	89.84	115.74	85.49	82.35	81.62	57.64	74.99
Цена (Off-peak)	46.84	61.12	61.06	65.22	67.51	69.39	66.39	74.11	45.49	81.61	72.62	80.99	82.20	68.56	53.83	53.09	49.66	65.10	58.38	79.47	79.34	74.99	66.05	66.40	77.74	76.63	73.53	76.82	63.54	48.53	56.95
Цена (Peak)	77.07	88.07	100.27	100.82	98.24	91.68	100.88	86.02	80.53	98.94	161.58	146.39	102.25	131.22	81.05	64.29	76.97	100.24	86.80	103.25	99.15	91.83	93.53	110.35	97.62	143.77	95.32	87.15	98.81	67.61	89.82

— Цена (Base)
 ●●●● Среднопотеглена цена
 - - - Цена (Off-peak)
 — Цена (Peak)

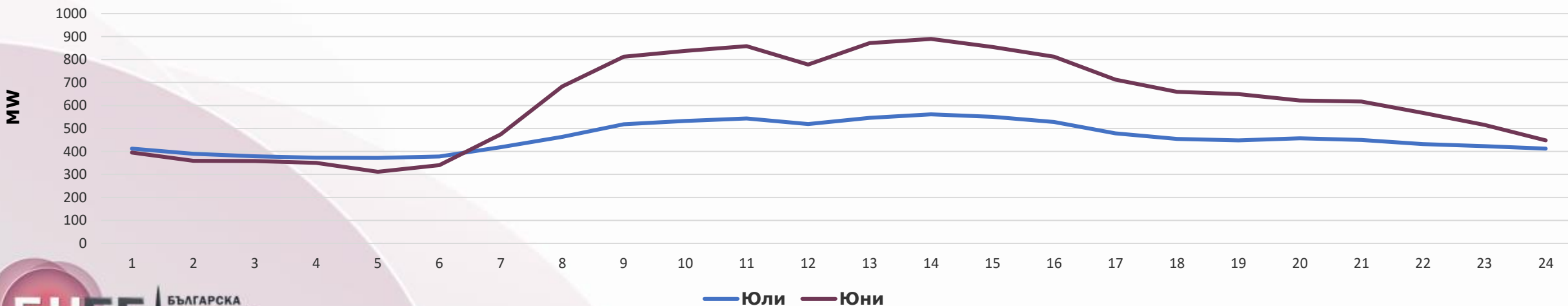
БНЕБ и други енергийни борси – цени база [EUR]



БНЕБ пазар „ден напред“ търгувани обеми

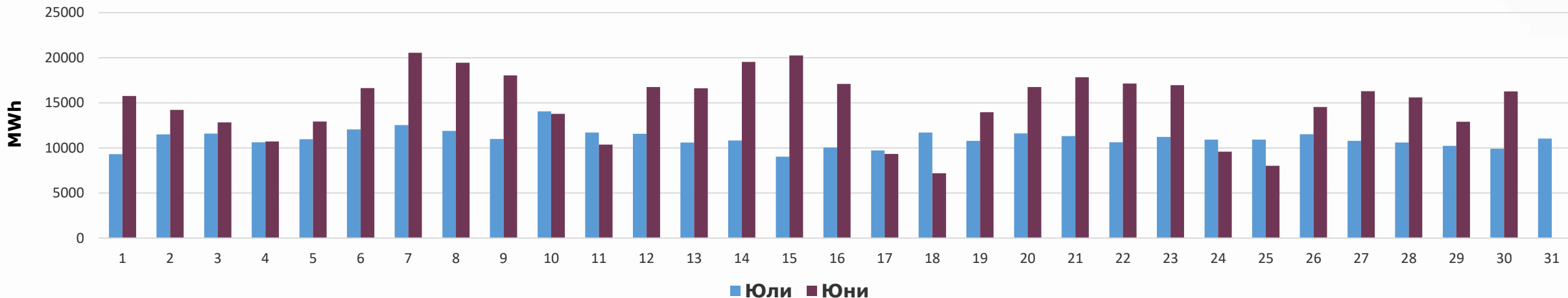


Търгувани обеми по часове [MW]



БНЕБ пазар „ден напред“ търгувани обеми [MWh]

Дневни обеми (базов товар)



Дневни обеми (дневен товар)

