

Месечен доклад за Август 2017 г. - Пазар „ден напред“

Общо търгуван обем



Оборот



Средно-претеглена цена



Активни търговски участници



Среднодневен търгуван обем



Средна почасова мощност



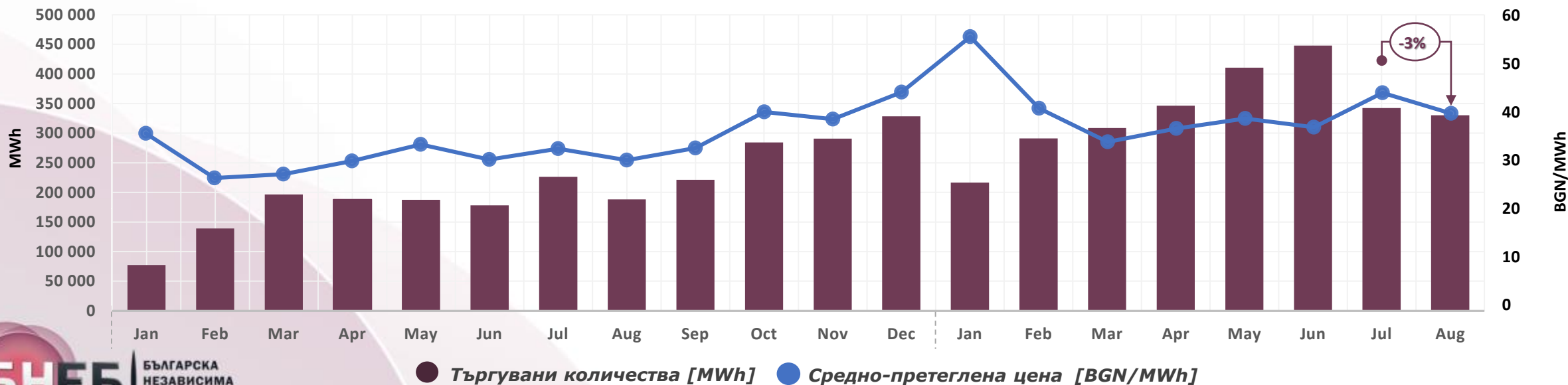
Аритметична средна цена



Регистрирани търговски участници



БНЕБ търгувани количества по месеци [MWh] и средно-претеглена цена [BGN/MWh]



● Търгувани количества [MWh] ● Средно-претеглена цена [BGN/MWh]

Основни данни за пазар „ден напред“

Цени [BGN/MWh]	Август 2017	Юли 2017	Изменение	Изменение %
БНЕБ средна цена (базов товар)	75,15	82,49	-7,35	-9%
БНЕБ средна цена (дневен товар)	90,59	98,44	-7,85	-8%
БНЕБ средна цена (нощен товар)	59,71	66,55	-6,85	-10%
БНЕБ най-висока цена	209,13	203,11	6,02	3%
БНЕБ най-ниска цена	29,71	32,70	-2,99	-9%
БНЕБ среднопретеглена цена	77,63	86,02	-8,39	-10%

Оборот [BGN]	Август 2017	Юли 2017	Изменение	Изменение %
БНЕБ Общ оборот	25 649 785,40	29 443 587,18	-3 793 801,79	-13%
БНЕБ среднодневен оборот	827 412,43	949 793,13	-122 380,70	-13%
БНЕБ максимален дневен оборот	1 239 663,58	1 493 559,92	-253 896,34	-17%
БНЕБ минимален дневен оборот	480 901,51	570 808,70	-89 907,20	-16%

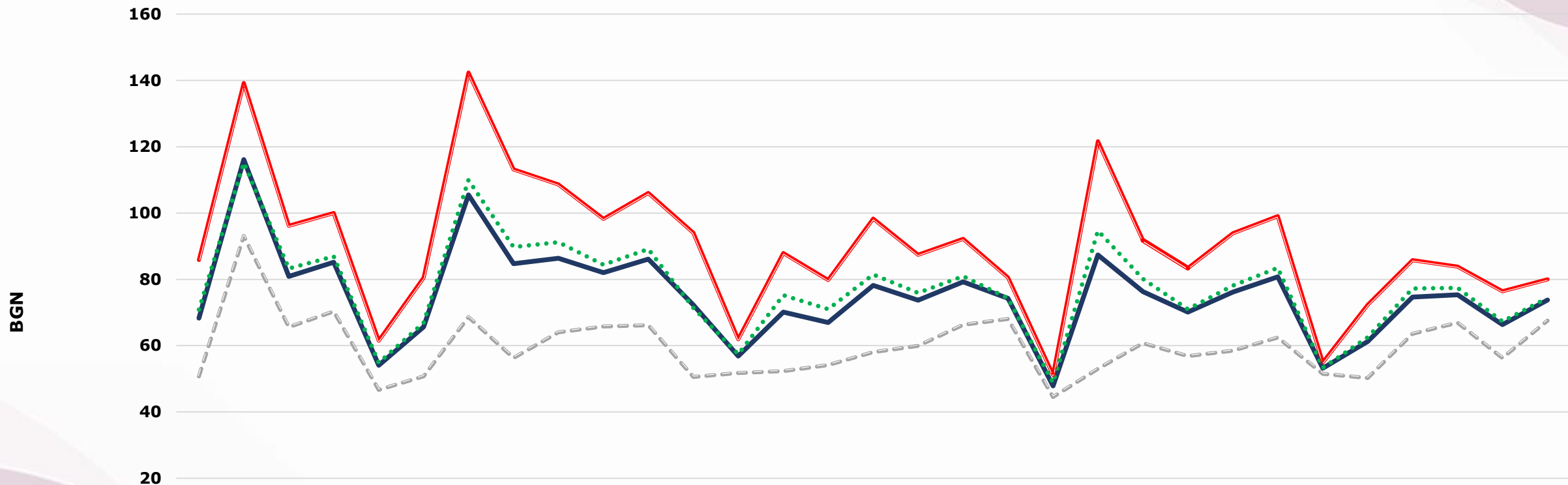
Търгуван обем [MWh]	Август 2017	Юли 2017	Изменение	Изменение %
Търгуван обем	330 404,50	342 298,80	-11 894,30	-3%
Среднодневен търгуван обем	10 658,21	11 041,90	-383,69	-3%
Най-голям търгуван обем за един ден	12 828,90	14 069,90	-1 241,00	-9%
Най-малък търгуван обем за един ден	9 091,90	9 030,10	61,80	1%
Най-голям търгуван обем за един интервал	694,90	823,00	-128,10	-16%
Най-малък търгуван обем за един интервал	233,00	238,30	-5,30	-2%

Търгуван обем [MWh/h]	Август 2017	Юли 2017	Изменение	Изменение %
Средно търгуван обем	444,09	460,08	-15,99	-3%

Работни дни [MWh]	Август 2017	Юли 2017	Изменение	Изменение %
Среднодневен търгуван обем - базов товар	10 872,61	11 310,70	-438,08	-4%
Среднодневен търгуван обем - дневен товар	6 006,97	6 378,48	-371,51	-6%

Почивни дни [MWh]	Август 2017	Юли 2017	Изменение	Изменение %
Среднодневен търгуван обем - базов товар	10 041,80	10 477,42	-435,62	-4%
Среднодневен търгуван обем - дневен товар	5 181,95	5 636,76	-454,81	-8%

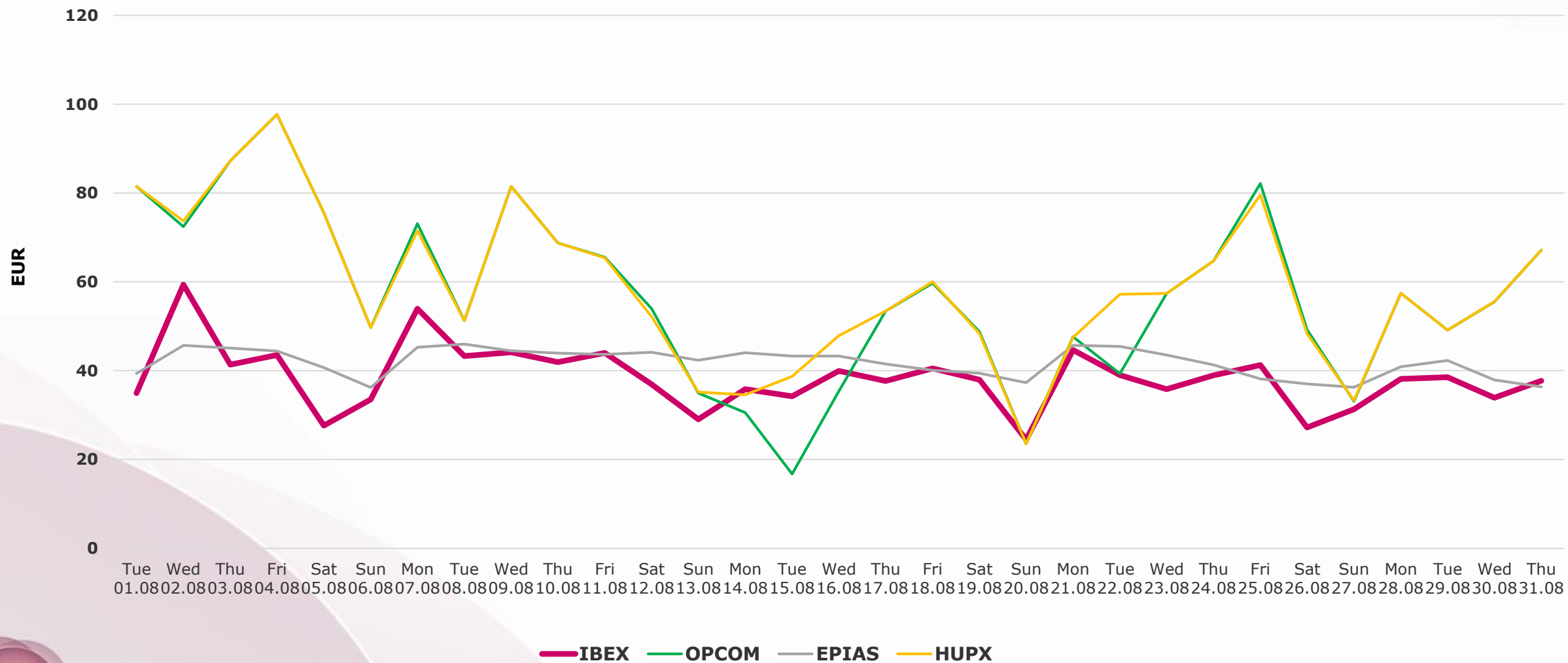
БНЕБ пазар „ден напред“ цени [BGN]



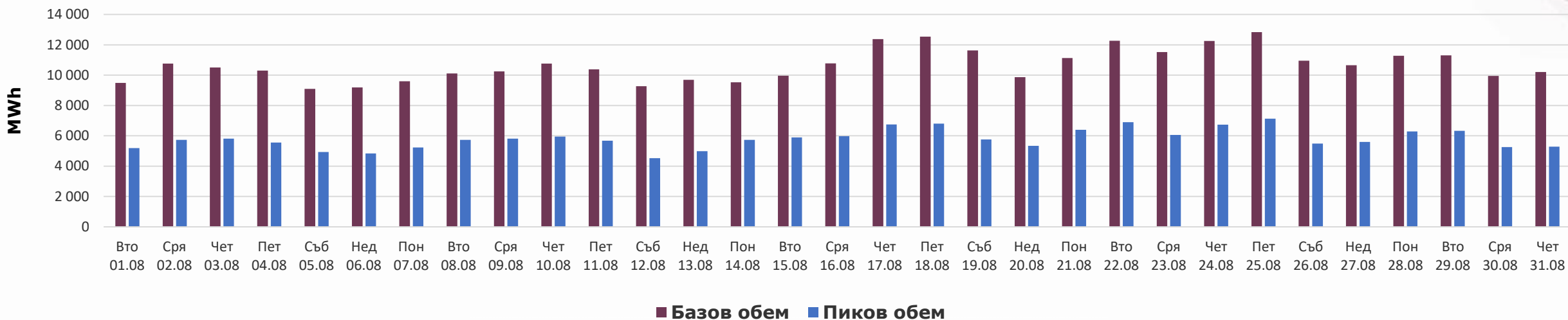
	Вто 01.08	Сря 02.08	Чет 03.08	Пет 04.08	Съб 05.08	Нед 06.08	Пон 07.08	Вто 08.08	Сря 09.08	Чет 10.08	Пет 11.08	Съб 12.08	Нед 13.08	Пон 14.08	Вто 15.08	Сря 16.08	Чет 17.08	Пет 18.08	Съб 19.08	Нед 20.08	Пон 21.08	Вто 22.08	Сря 23.08	Чет 24.08	Пет 25.08	Съб 26.08	Нед 27.08	Пон 28.08	Вто 29.08	Сря 30.08	Чет 31.08
Цена (Base)	68.32	116.15	80.89	85.15	54.08	65.63	105.51	84.72	86.35	82.02	86.11	72.27	56.84	70.10	66.95	78.15	73.70	79.24	74.28	47.86	87.34	76.28	70.12	76.19	80.75	53.21	61.27	74.66	75.37	66.34	73.77
Среднопотеглена цена	70.86	115.20	83.26	86.95	54.81	66.88	109.94	89.74	91.20	84.40	89.10	71.40	57.38	75.19	71.02	81.47	75.90	80.95	74.30	48.77	94.67	80.11	70.97	78.09	83.47	53.30	62.48	77.21	77.42	67.27	74.39
Цена (Off-peak)	50.77	93.08	65.61	70.30	46.66	50.72	68.62	56.29	64.04	65.80	66.16	50.52	51.74	52.28	54.10	58.01	59.95	66.25	68.02	44.52	53.02	60.77	56.86	58.46	62.41	51.50	50.20	63.55	66.89	56.29	67.55
Цена (Peak)	85.87	139.22	96.18	100.00	61.49	80.54	142.40	113.15	108.65	98.24	106.05	94.02	61.93	87.93	79.80	98.30	87.46	92.23	80.54	51.20	121.66	91.79	83.38	93.91	99.09	54.92	72.33	85.77	83.86	76.40	79.99

— Цена (Base)
 Среднопотеглена цена
 - - - Цена (Off-peak)
 — Цена (Peak)

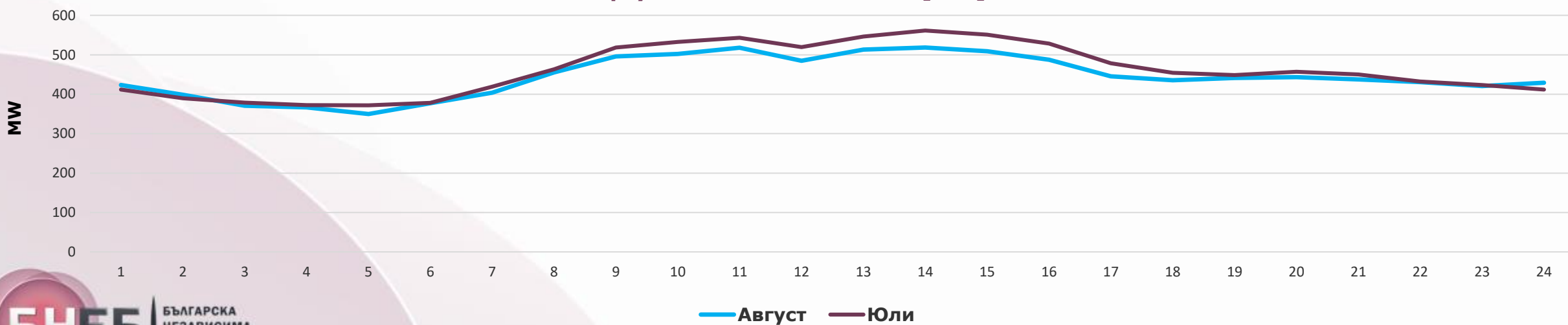
БНЕБ и други енергийни борси – цени база [EUR]



БНЕБ пазар „ден напред“ търгувани обеми

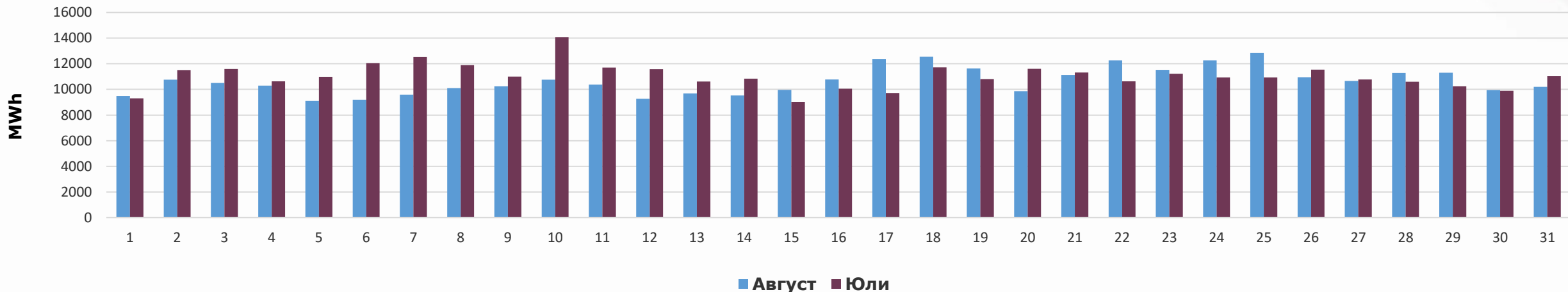


Търгувани обеми по часове [MW]



БНЕБ пазар „ден напред“ търгувани обеми [MWh]

Дневни обеми (базов товар)



Дневни обеми (дневен товар)

