

Месечен доклад за Октомври 2017 г. - Пазар „ден напред“

Общо търгуван обем



Оборот



Средно-претеглена цена



Активни търговски участници



Среднодневен търгуван обем



Средна почасова мощност



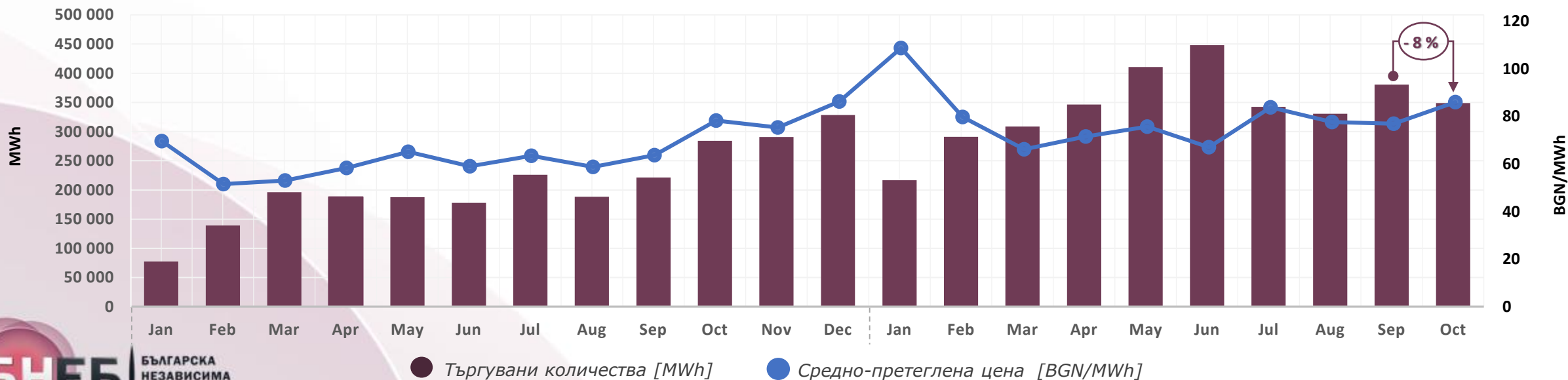
Аритметична средна цена



Регистрирани търговски участници



БНЕБ търгувани количества по месеци [MWh] и средно-претеглена цена [BGN/MWh]



● Търгувани количества [MWh]

● Средно-претеглена цена [BGN/MWh]



БЪЛГАРСКА
НЕЗАВИСИМА
ЕНЕРГИЙНА БОРСА

Основни данни за пазар „ден напред“

Цени [BGN/MWh]	Октомври 2017	Септември 2017	Изменение	Изменение %
БНЕБ средна цена (базов товар)	81,25	73,90	7,35	10%
БНЕБ средна цена (дневен товар)	94,90	85,94	8,96	10%
БНЕБ средна цена (нощен товар)	67,64	61,87	5,77	9%
БНЕБ най-висока цена	203,31	190,20	13,11	7%
БНЕБ най-ниска цена	10,93	25,97	-15,04	-58%
БНЕБ среднопретеглена цена	85,98	76,86	9,12	12%

Оборот [BGN]	Октомври 2017	Септември 2017	Изменение	Изменение %
БНЕБ Общ оборот	29 985 061,13	29 247 958,19	737 102,94	3%
БНЕБ среднодневен оборот	967 260,04	974 931,94	-7 671,90	-1%
БНЕБ максимален дневен оборот	1 579 886,94	1 341 252,69	238 634,25	18%
БНЕБ минимален дневен оборот	291 593,27	441 757,17	-150 163,90	-34%

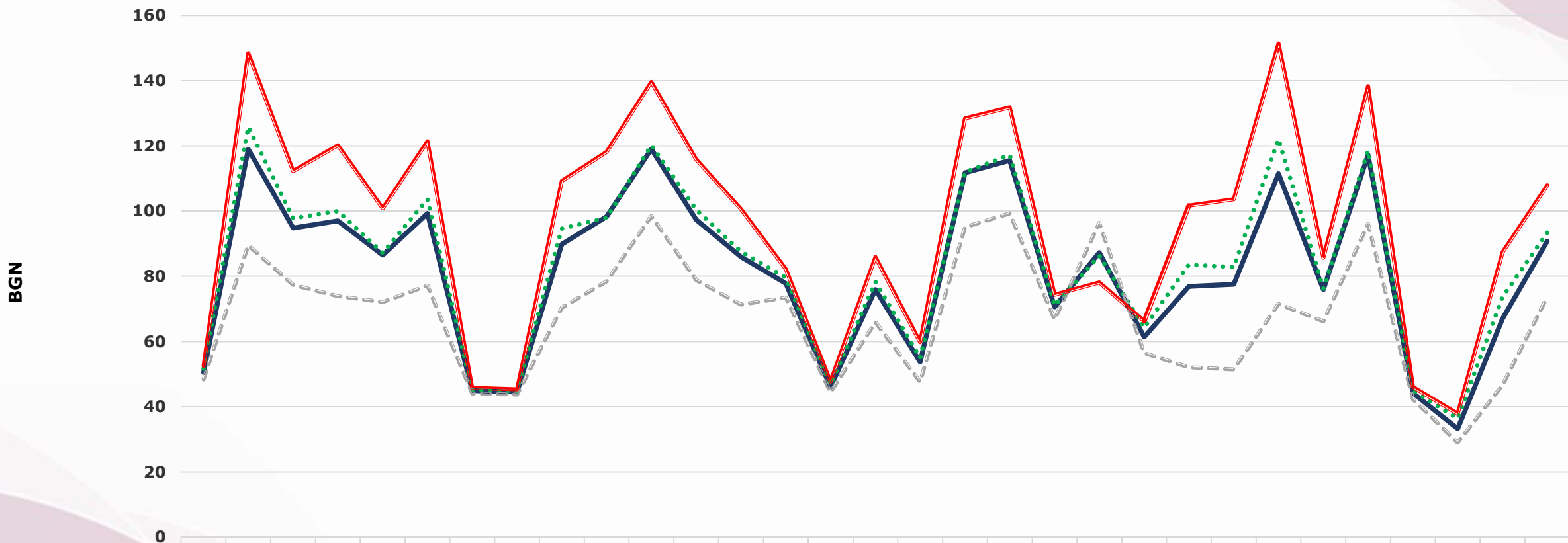
Търгуван обем [MWh]	Октомври 2017	Септември 2017	Изменение	Изменение %
Търгуван обем	348 731,20	380 528,20	-31 797,00	-8%
Среднодневен търгуван обем	11 249,39	12 684,27	-1 434,88	-11%
Най-голям търгуван обем за един ден	12 704,30	14 841,10	-2 136,80	-14%
Най-малък търгуван обем за един ден	8 006,30	8 725,00	-718,70	-8%
Най-голям търгуван обем за един интервал	688,20	918,00	-229,80	-25%
Най-малък търгуван обем за един интервал	179,80	212,50	-32,70	-15%

Търгуван обем [MWh/h]	Октомври 2017	Септември 2017	Изменение	Изменение %
Средно търгуван обем	468,72	528,51	-59,79	-11%

Работни дни [MWh]	Октомври 2017	Септември 2017	Изменение	Изменение %
Среднодневен търгуван обем - базов товар	11 741,24	13 090,68	-1 349,44	-10%
Среднодневен търгуван обем - дневен товар	6 412,63	7 271,88	-859,26	-12%

Почивни дни [MWh]	Октомври 2017	Септември 2017	Изменение	Изменение %
Среднодневен търгуван обем - базов товар	10 047,10	11 982,30	-1 935,20	-16%
Среднодневен търгуван обем - дневен товар	5 498,31	6 217,15	-740,07	-12%

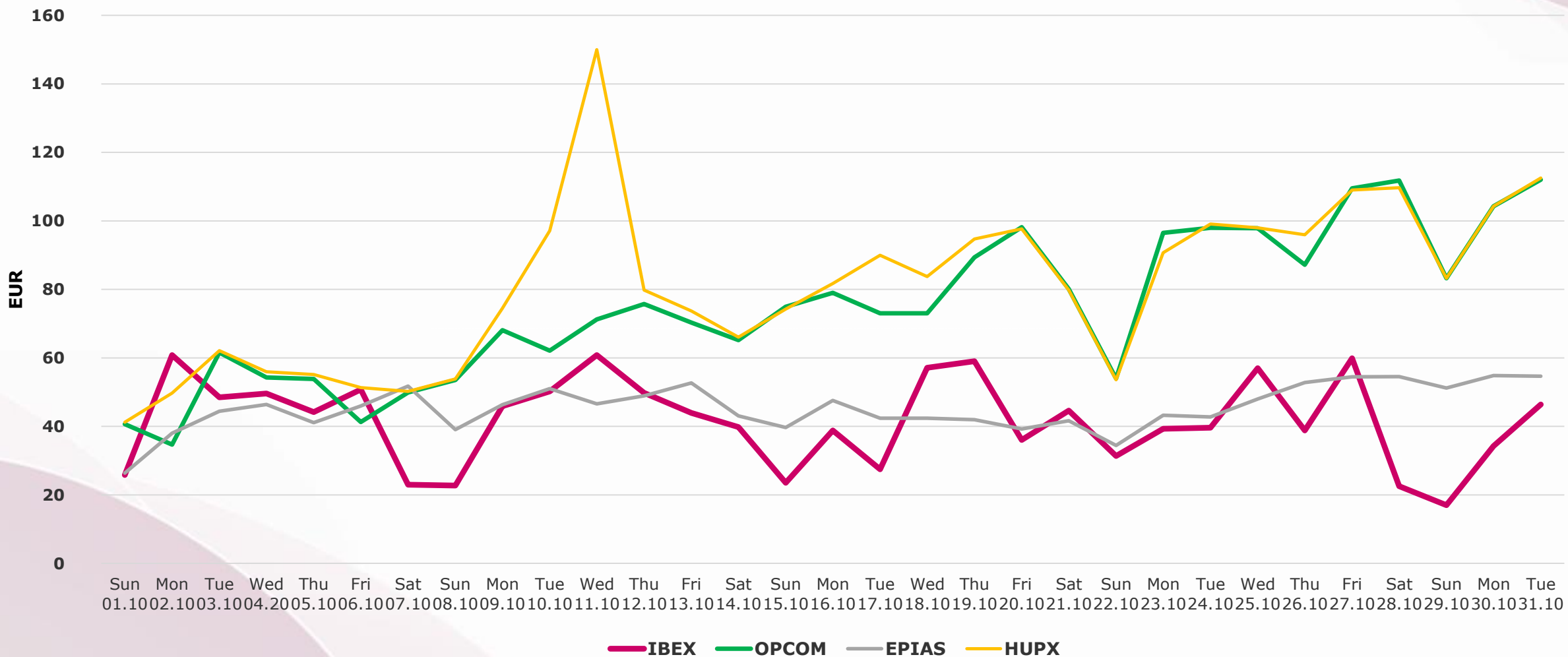
БНЕБ пазар „ден напред“ цени [BGN]



	Нед 01.10	Пон 02.10	Вто 03.10	Сря 04.10	Чет 05.10	Пет 06.10	Съб 07.10	Нед 08.10	Пон 09.10	Вто 10.10	Сря 11.10	Чет 12.10	Пет 13.10	Съб 14.10	Нед 15.10	Пон 16.10	Вто 17.10	Сря 18.10	Чет 19.10	Пет 20.10	Съб 21.10	Нед 22.10	Пон 23.10	Вто 24.10	Сря 25.10	Чет 26.10	Пет 27.10	Съб 28.10	Нед 29.10	Пон 30.10	Вто 31.10
Цена (Base)	50,47	118,93	94,81	97,01	86,46	99,26	44,93	44,51	89,77	98,28	118,99	97,33	85,97	77,81	46,04	75,88	53,72	111,74	115,51	70,56	87,24	61,37	76,87	77,51	111,44	75,93	117,17	44,16	33,26	67,02	90,77
Средна претеглена цена	51,73	125,80	97,81	100,00	87,14	103,61	45,13	44,79	94,57	97,99	120,20	100,35	87,62	79,56	46,70	78,33	54,95	111,95	117,18	71,05	86,28	64,25	83,53	82,81	122,05	76,21	118,47	44,92	36,42	73,70	93,37
Цена (Off-peak)	48,38	89,49	77,33	73,87	72,08	77,14	44,05	43,70	70,36	78,42	98,43	78,82	71,29	73,41	44,37	65,89	47,59	95,06	99,26	66,75	96,37	56,47	52,08	51,41	71,49	66,18	96,06	42,28	28,96	46,63	73,61
Цена (Peak)	52,57	148,36	112,28	120,15	100,83	121,39	45,80	45,31	109,19	118,14	139,56	115,85	100,64	82,20	47,72	85,87	59,84	128,41	131,77	74,37	78,12	66,27	101,67	103,62	151,40	85,68	138,27	46,05	37,91	87,40	107,92

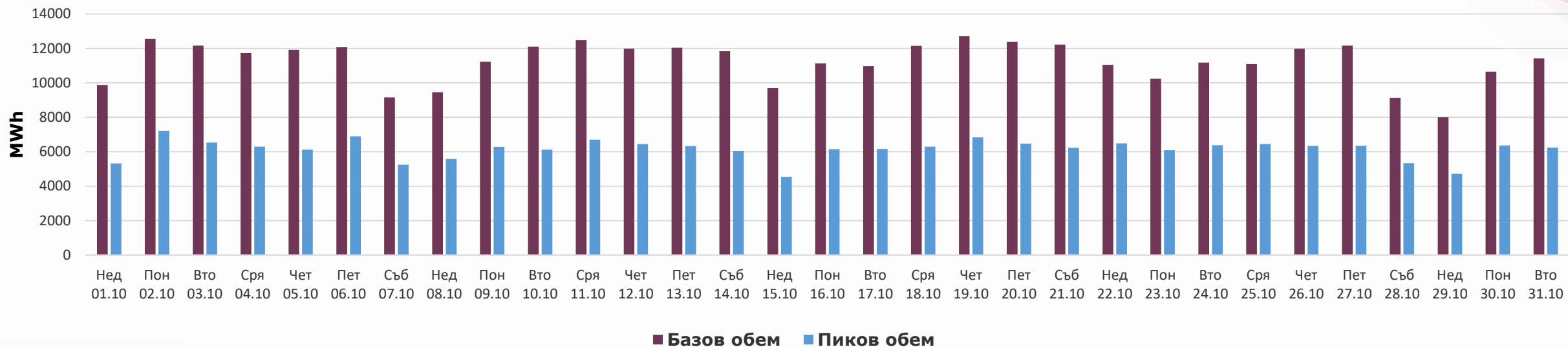
— Цена (Base)
 Средна претеглена цена
 - - - Цена (Off-peak)
 — Цена (Peak)

БНЕБ и други енергийни борси – цени база [EUR]

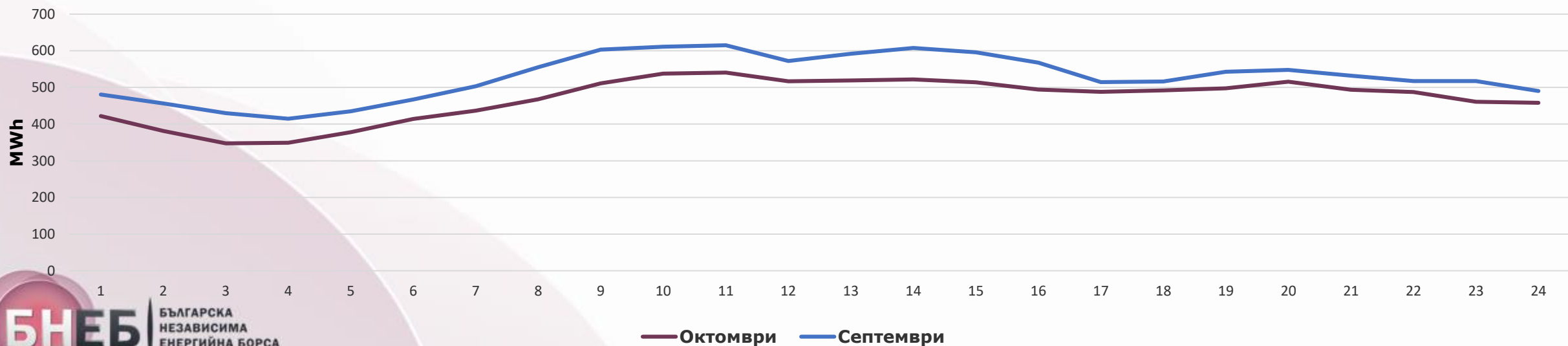


БНЕБ пазар „ден напред“ търговани обеми

БНЕБ търговани базов и дневен обем

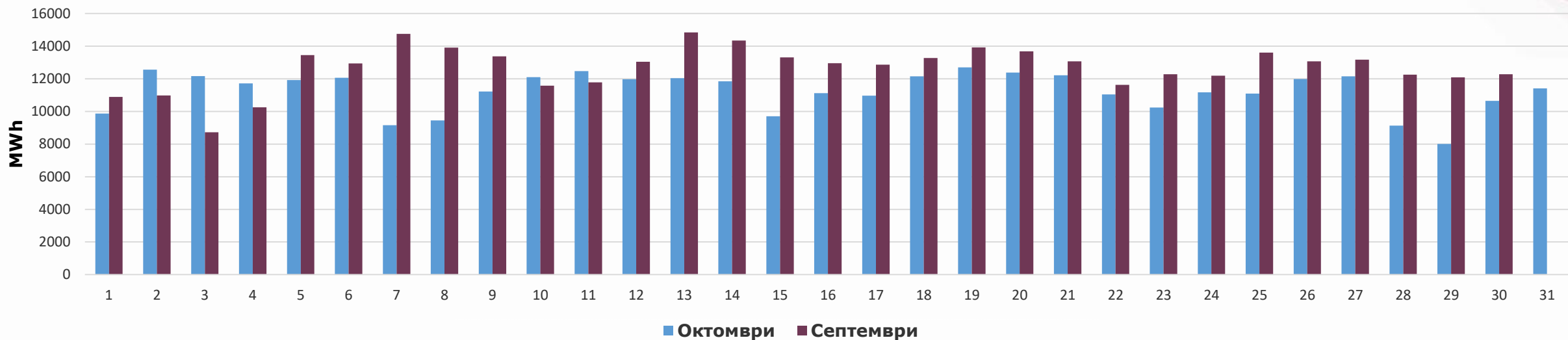


Търговани обеми по часове [MW]



БНЕБ пазар „ден напред“ търговани обеми [MWh]

Дневни обеми (базов товар)



Дневни обеми (дневен товар)

