

Месечен доклад за Ноември 2017 г. - Пазар „ден напред“

Общо търгуван обем



Оборот



Средно-претеглена цена



Активни търговски участници



Среднодневен търгуван обем



Средна почасова мощност



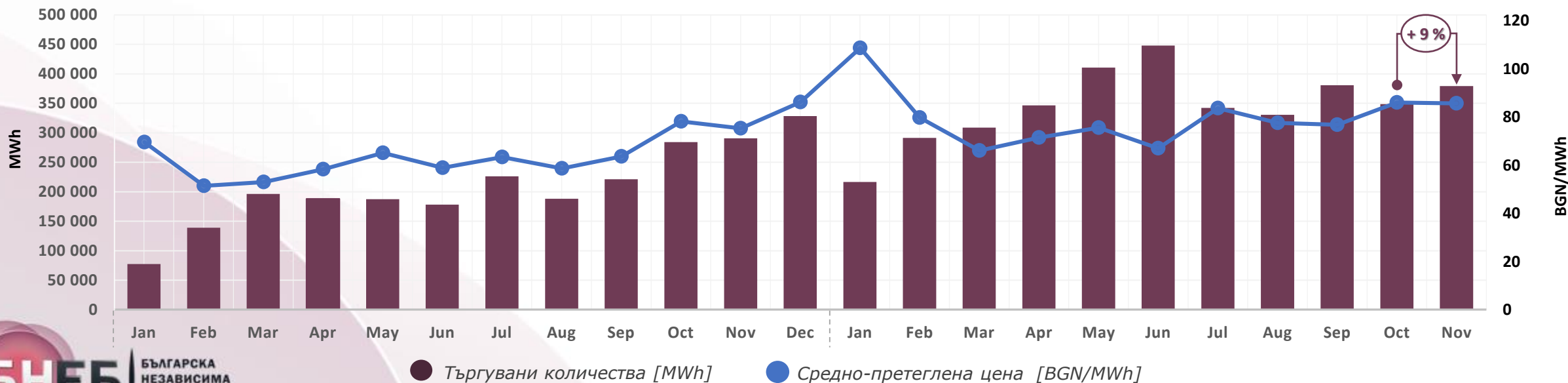
Аритметична средна цена



Регистрирани търговски участници



БНЕБ търгувани количества по месеци [MWh] и средно-претеглена цена [BGN/MWh]



● Търгувани количества [MWh]

● Средно-претеглена цена [BGN/MWh]

БНЕБ
НАЙ-ДОБРИЯТ ПАРТНЬОР ЗА ВАС

БЪЛГАРСКА
НЕЗАВИСИМА
ЕНЕРГИЙНА БОРСА

Основни данни за пазар „ден напред“

Цени [BGN/MWh]	Ноември 2017	Октомври 2017	Изменение	Изменение %
БНЕБ средна цена (базов товар)	82,36	81,25	1,11	1%
БНЕБ средна цена (дневен товар)	106,35	94,90	11,45	12%
БНЕБ средна цена (нощен товар)	58,38	67,64	-9,26	-14%
БНЕБ най-висока цена	211,97	203,31	8,66	4%
БНЕБ най-ниска цена	21,04	10,93	10,11	92%
БНЕБ среднопретеглена цена	85,70	85,98	-0,28	0%

Оборот [BGN]	Ноември 2017	Октомври 2017	Изменение	Изменение %
БНЕБ Общ оборот	32 498 313,72	29 985 061,13	2 513 252,59	8%
БНЕБ среднодневен оборот	1 083 277,12	967 260,04	116 017,08	12%
БНЕБ максимален дневен оборот	1 769 176,14	1 579 886,94	189 289,20	12%
БНЕБ минимален дневен оборот	489 190,03	291 593,27	197 596,76	68%

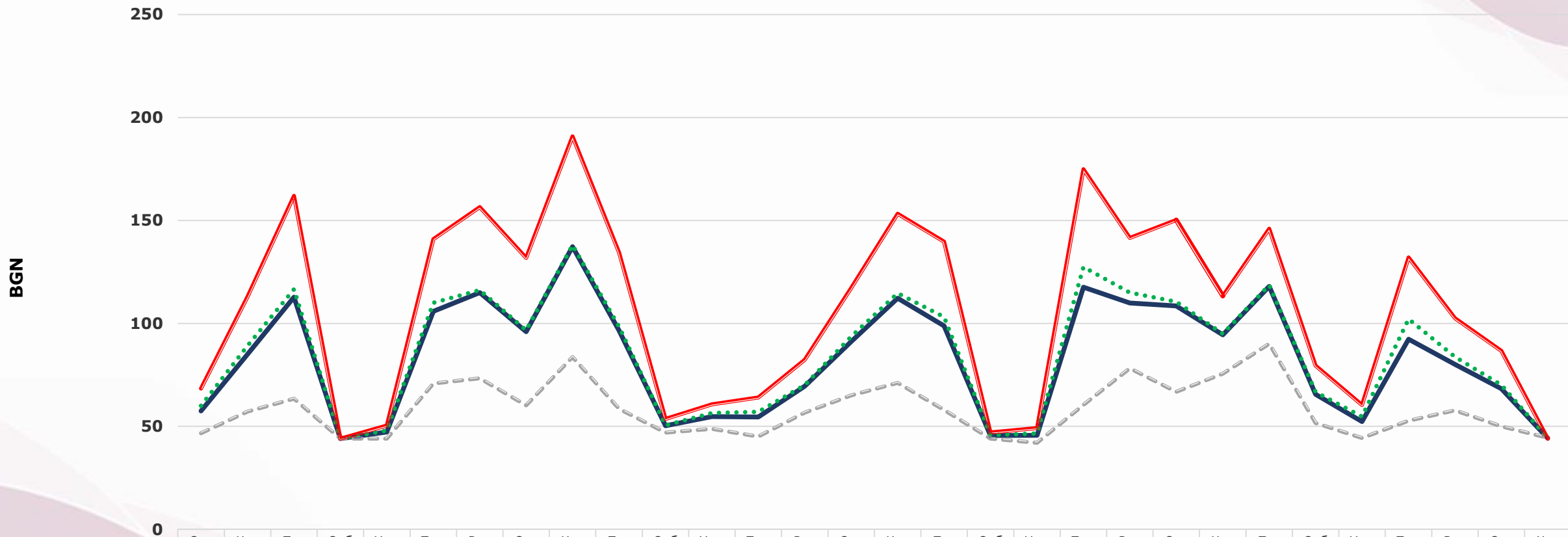
Търгуван обем [MWh]	Ноември 2017	Октомври 2017	Изменение	Изменение %
Търгуван обем	379 202,90	348 731,20	30 471,70	9%
Среднодневен търгуван обем	12 640,10	11 249,39	1 390,71	12%
Най-голям търгуван обем за един ден	14 427,40	12 704,30	1 723,10	14%
Най-малък търгуван обем за един ден	11 040,00	8 006,30	3 033,70	38%
Най-голям търгуван обем за един интервал	750,00	688,20	61,80	9%
Най-малък търгуван обем за един интервал	269,20	179,80	89,40	50%

Търгуван обем [MWh/h]	Ноември 2017	Октомври 2017	Изменение	Изменение %
Средно търгуван обем	526,67	468,72	57,95	12%

Работни дни [MWh]	Ноември 2017	Октомври 2017	Изменение	Изменение %
Среднодневен търгуван обем - базов товар	12 824,21	11 741,24	1 082,97	9%
Среднодневен търгуван обем - дневен товар	6 850,78	6 412,63	438,15	7%

Почивни дни [MWh]	Ноември 2017	Октомври 2017	Изменение	Изменение %
Среднодневен търгуван обем - базов товар	12 133,78	10 047,10	2 086,68	21%
Среднодневен търгуван обем - дневен товар	6 365,66	5 498,31	867,35	16%

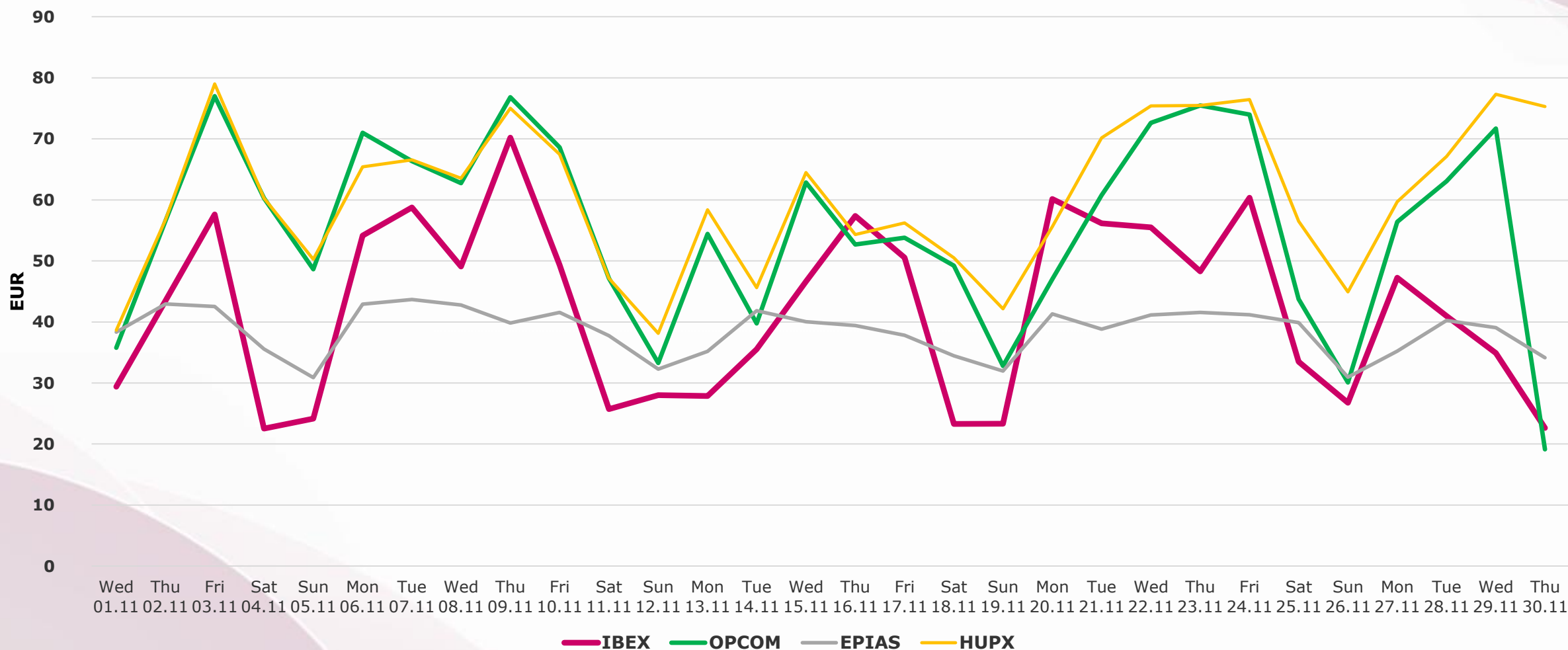
БНЕБ пазар „ден напред“ цени [BGN]



	Сря	Чет	Пет	Съб	Нед	Пон	Вто	Сря	Чет	Пет	Съб	Нед	Пон	Вто	Сря	Чет	Пет	Съб	Нед	Пон	Вто	Сря	Чет	Пет	Съб	Нед	Пон	Вто	Сря	Чет
	01.11	02.11	03.11	04.11	05.11	06.11	07.11	08.11	09.11	10.11	11.11	12.11	13.11	14.11	15.11	16.11	17.11	18.11	19.11	20.11	21.11	22.11	23.11	24.11	25.11	26.11	27.11	28.11	29.11	30.11
Цена (Base)	57,49	85,10	112,70	44,07	47,22	105,90	114,91	95,99	137,26	96,45	50,29	54,75	54,51	69,48	91,19	112,20	98,83	45,57	45,60	117,61	109,86	108,53	94,44	118,03	65,52	52,35	92,37	80,12	68,29	44,26
Средна претеглена цена	59,97	89,15	116,58	44,07	47,96	109,97	116,14	96,70	137,94	98,28	50,49	56,45	57,02	69,96	93,64	114,61	103,09	45,80	46,55	127,36	114,99	110,50	95,00	118,62	66,66	54,73	102,13	83,73	70,09	44,31
Цена (Off-peak)	46,64	57,15	63,42	44,06	44,06	70,85	73,37	60,16	83,65	58,50	46,97	48,81	45,01	56,64	65,05	71,12	57,98	44,06	42,00	60,35	78,18	66,80	75,57	90,13	51,57	44,30	52,75	57,74	49,95	44,46
Цена (Peak)	68,35	113,05	161,98	44,07	50,38	140,95	156,46	131,83	190,87	134,40	53,60	60,69	64,01	82,32	117,32	153,28	139,68	47,07	49,21	174,87	141,54	150,26	113,31	145,93	79,47	60,40	132,00	102,51	86,63	44,07

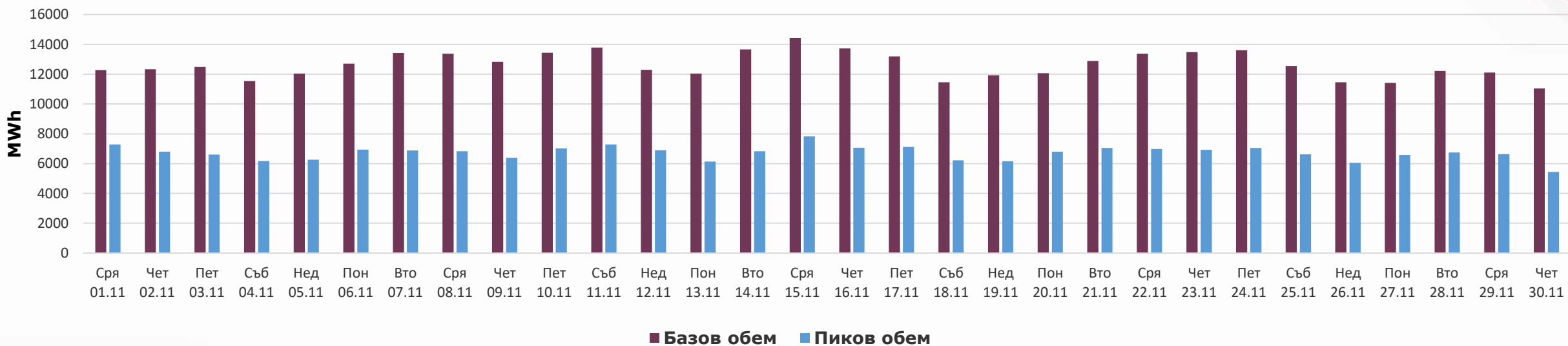
— Цена (Base)
 Средна претеглена цена
 - - - Цена (Off-peak)
 — Цена (Peak)

БНЕБ и други енергийни борси – цени база [EUR]

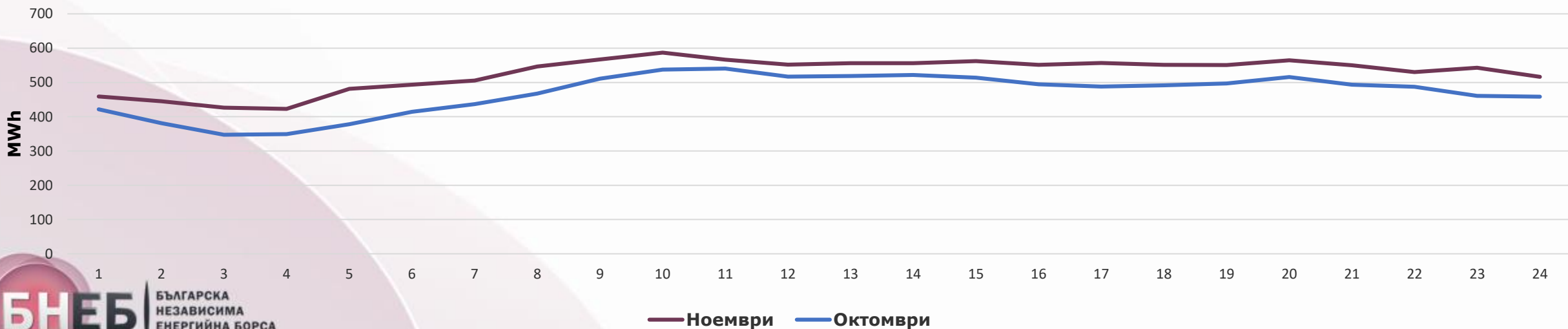


БНЕБ пазар „ден напред“ търгувани обеми

БНЕБ търгувани базов и дневен обем

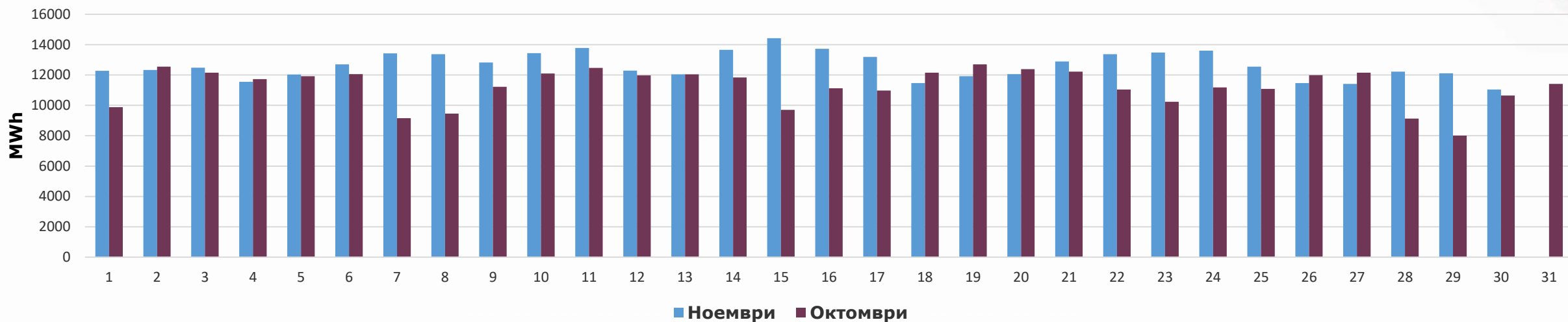


Търгувани обеми по часове [MW]



БНЕБ пазар „ден напред“ търгувани обеми [MWh]

Дневни обеми (базов товар)



Дневни обеми (дневен товар)

