

Месечен доклад за Декември 2017 г. - Пазар „ден напред“

Общо търгуван обем



430 274,90 MWh
+ 13 %

Оборот



34,545 млн. BGN
+ 6 %

Средно-претеглена цена



80,29 BGN/MWh
- 6 %

Активни търговски участници

44



Среднодневен търгуван обем



13 879,84 MWh/ден
+ 10 %

Средна почасова мощност



578,33 MWh/h
+ 10 %

Аритметична средна цена



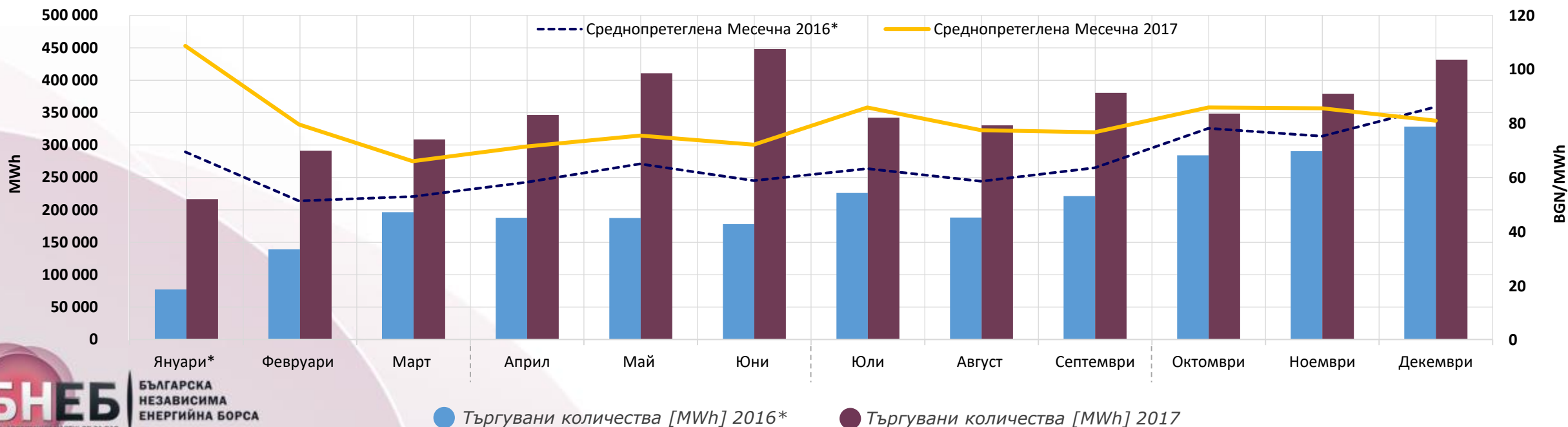
75,07 BGN/MWh
- 9 %

Регистрирани търговски участници

53



БНЕБ търгувани количества по месеци [MWh] и средно-претеглена цена [BGN/MWh]



Основни данни за пазар „ден напред“

Цени [BGN/MWh]	Декември 2017	Ноември 2017	Изменение	Изменение %
БНЕБ средна цена (базов товар)	75,07	82,36	-7,30	-9%
БНЕБ средна цена (дневен товар)	89,99	106,35	-16,36	-15%
БНЕБ средна цена (нощен товар)	60,14	58,38	1,77	3%
БНЕБ най-висока цена	233,33	211,97	21,36	10%
БНЕБ най-ниска цена	7,06	21,04	-13,98	-66%
БНЕБ среднопретеглена цена	80,29	85,70	-5,41	-6%

Оборот [BGN]	Декември 2017	Ноември 2017	Изменение	Изменение %
БНЕБ Общ оборот	34 545 853,92	32 498 313,72	2 047 540,20	6%
БНЕБ среднодневен оборот	1 114 382,38	1 083 277,12	31 105,26	3%
БНЕБ максимален дневен оборот	2 532 046,40	1 769 176,14	762 870,26	43%
БНЕБ минимален дневен оборот	303 279,52	489 190,03	-185 910,51	-38%

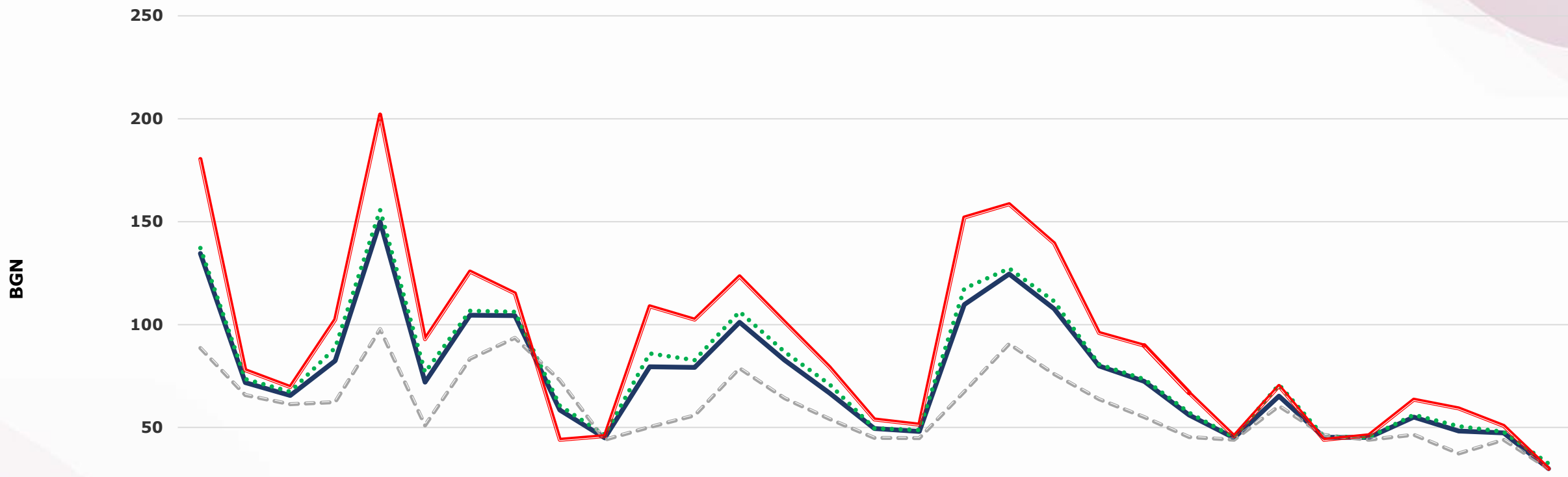
Търгуван обем [MWh]	Декември 2017	Ноември 2017	Изменение	Изменение %
Търгуван обем	430 274,90	379 202,90	51 072,00	13%
Среднодневен търгуван обем	13 879,84	12 640,10	1 239,74	10%
Най-голям търгуван обем за един ден	16 363,70	14 427,40	1 936,30	13%
Най-малък търгуван обем за един ден	9 361,90	11 040,00	-1 678,10	-15%
Най-голям търгуван обем за един интервал	897,00	750,00	147,00	20%
Най-малък търгуван обем за един интервал	300,40	269,20	31,20	12%

Търгуван обем [MWh/h]	Декември 2017	Ноември 2017	Изменение	Изменение %
Средно търгуван обем	578,33	526,67	51,66	10%

Работни дни [MWh]	Декември 2017	Ноември 2017	Изменение	Изменение %
Среднодневен търгуван обем - базов товар	14 714,97	12 824,21	1 890,76	15%
Среднодневен търгуван обем - дневен товар	8 134,79	6 850,78	1 284,01	19%

Почивни дни [MWh]	Декември 2017	Ноември 2017	Изменение	Изменение %
Среднодневен търгуван обем - базов товар	12 723,49	12 133,78	589,72	5%
Среднодневен търгуван обем - дневен товар	6 659,77	6 365,66	294,11	5%

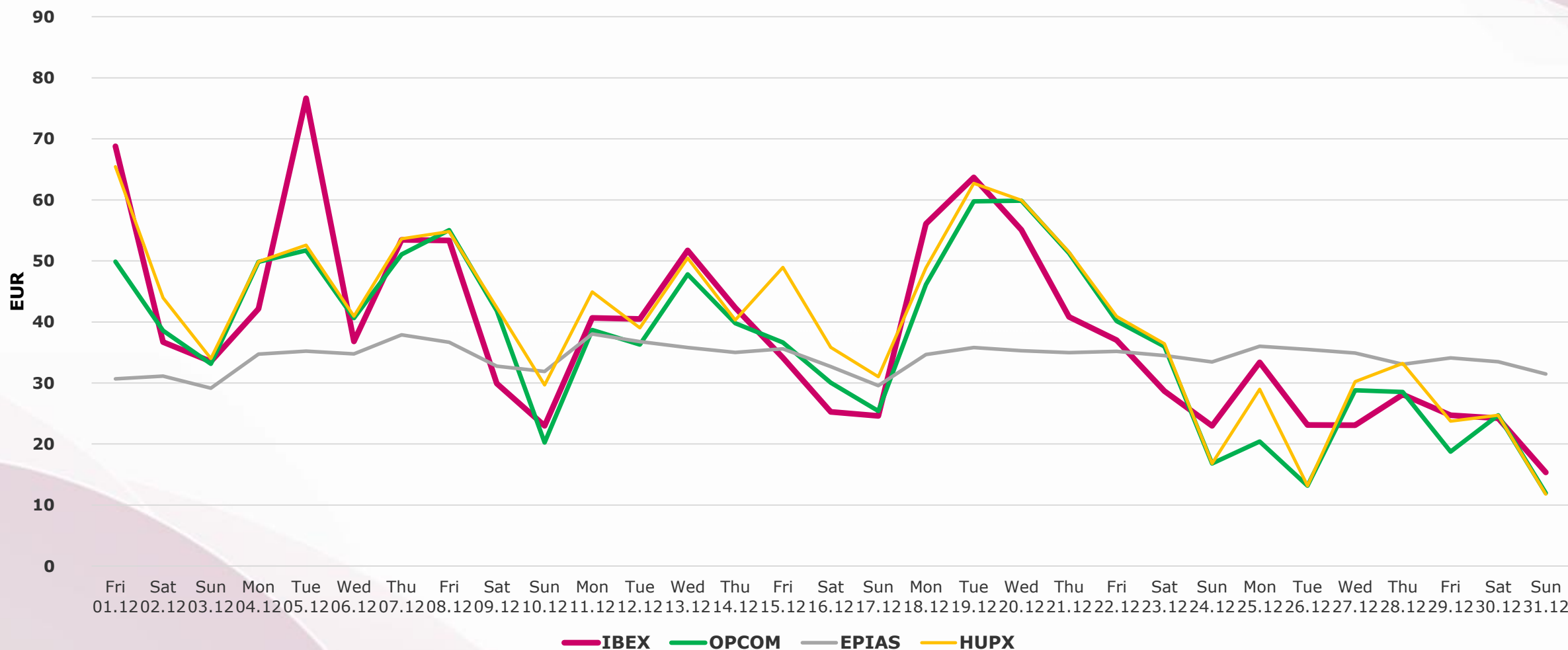
БНЕБ пазар „ден напред“ цени [BGN]



	Fri 01.12	Sat 02.12	Sun 03.12	Mon 04.12	Tue 05.12	Wed 06.12	Thu 07.12	Fri 08.12	Sat 09.12	Sun 10.12	Mon 11.12	Tue 12.12	Wed 13.12	Thu 14.12	Fri 15.12	Sat 16.12	Sun 17.12	Mon 18.12	Tue 19.12	Wed 20.12	Thu 21.12	Fri 22.12	Sat 23.12	Sun 24.12	Mon 25.12	Tue 26.12	Wed 27.12	Thu 28.12	Fri 29.12	Sat 30.12	Sun 31.12
Цена (Base)	134,51	71,79	65,54	82,41	149,90	71,99	104,56	104,33	58,52	44,93	79,50	79,17	101,14	82,77	66,77	49,45	48,10	109,72	124,55	107,72	79,87	72,41	56,08	44,95	65,30	45,20	45,15	55,00	48,33	47,42	30,03
Средна претеглена цена	137,17	73,51	67,38	88,72	155,63	76,74	106,71	106,12	60,65	46,37	85,98	82,72	106,27	86,73	70,96	49,63	48,77	117,49	127,28	111,29	80,70	73,43	57,21	45,25	70,77	45,50	45,26	56,19	50,58	47,83	32,40
Цена (Off-peak)	88,61	65,74	61,33	62,34	97,75	51,03	83,35	93,53	72,96	44,06	50,15	55,86	78,81	64,22	54,15	44,97	44,82	67,40	90,60	75,99	63,74	55,03	45,34	44,04	60,36	46,35	44,05	46,45	37,40	44,04	30,03
Цена (Peak)	180,40	77,84	69,74	102,48	202,05	92,96	125,77	115,13	44,07	45,81	108,86	102,48	123,47	101,33	79,40	53,93	51,39	152,04	158,50	139,46	96,00	89,79	66,83	45,86	70,24	44,05	46,26	63,56	59,25	50,80	30,04

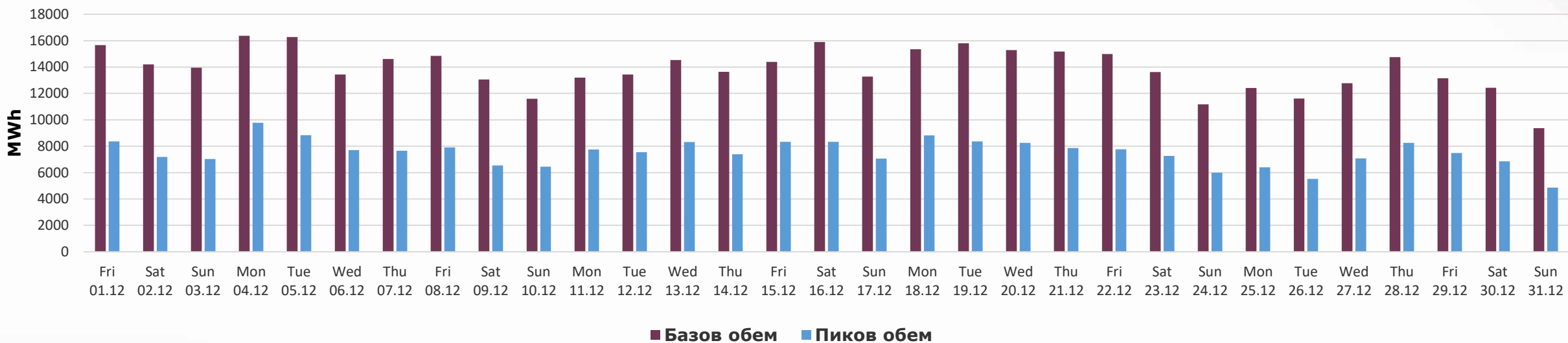
— Цена (Base)
 Средна претеглена цена
 - - - Цена (Off-peak)
 — Цена (Peak)

БНЕБ и други енергийни борси – цени база [EUR]

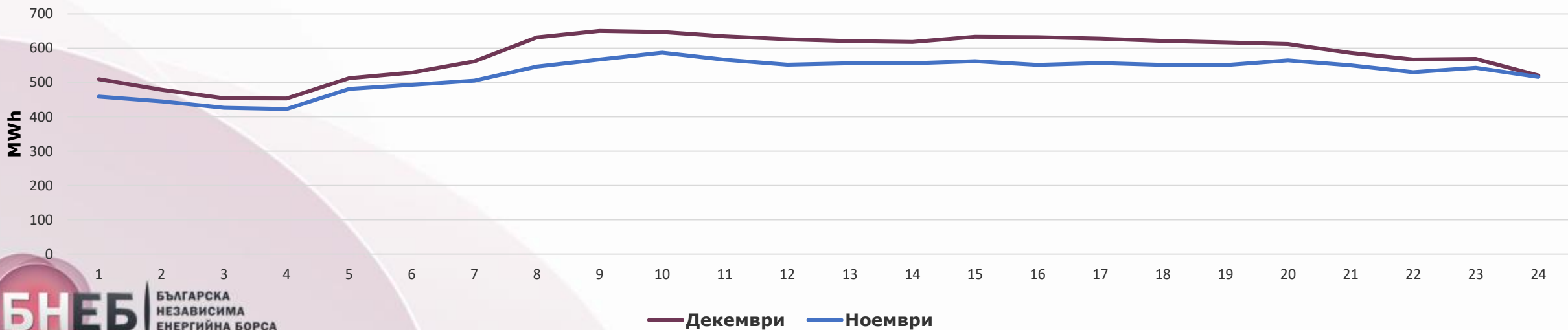


БНЕБ пазар „ден напред“ търгувани обеми

БНЕБ търгувани базов и дневен обем

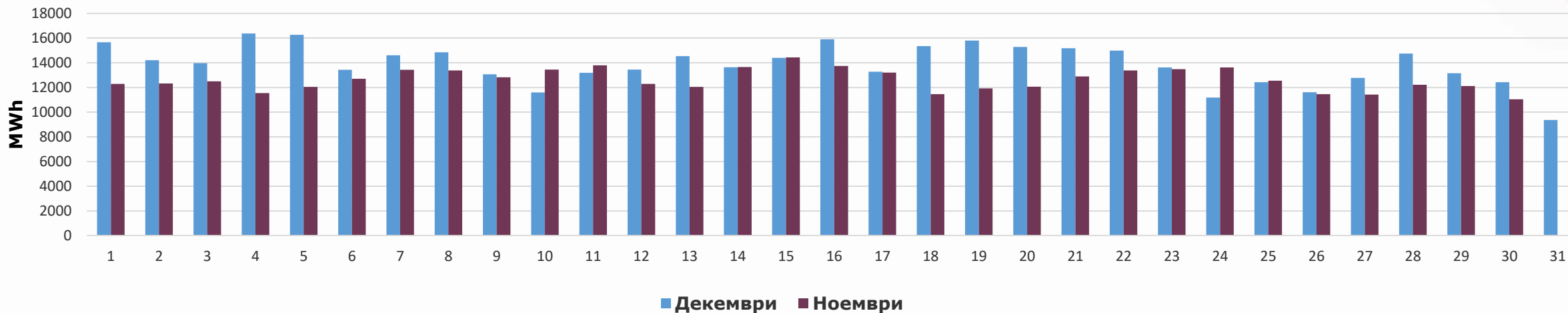


Търгувани обеми по часове [MW]



БНЕБ пазар „ден напред“ търгувани обеми [MWh]

Дневни обеми (базов товар)



Дневни обеми (дневен товар)

