

# Месечен доклад за Януари 2018 г. - Пазар „ден напред“

## Общо търгуван обем



421 262,40 MWh  
- 2 %

## Оборот



32,095 млн. BGN  
- 7 %

## Средно-претеглена цена



76,19 BGN/MWh  
- 5 %

## Активни търговски участници

42



## Среднодневен търгуван обем



13 589,11 MWh/ден  
- 2 %

## Средна почасова мощност



566,21 MWh/h  
- 2 %

## Аритметична средна цена



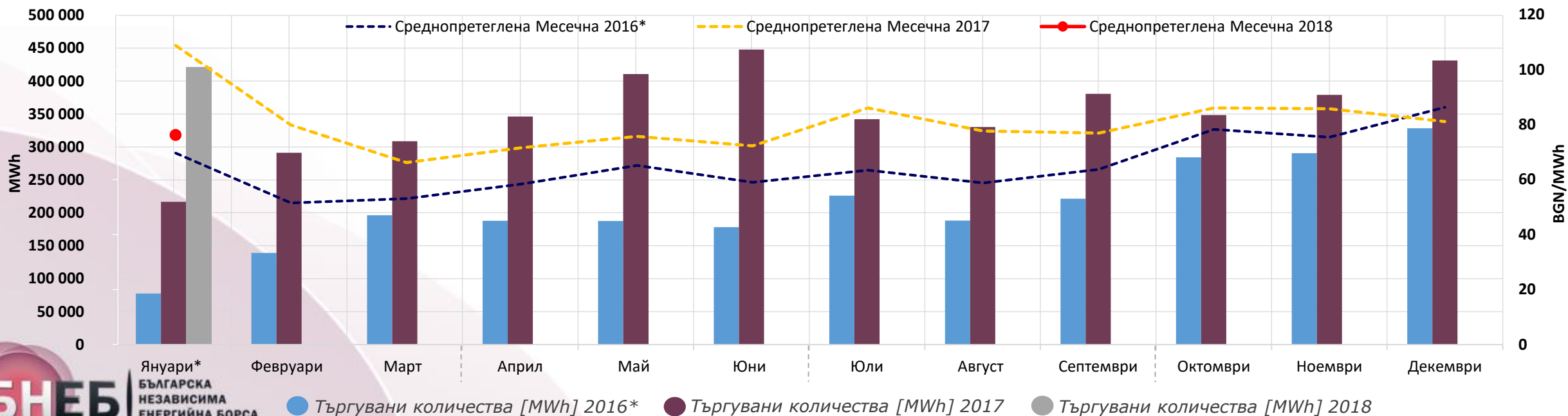
72,92 BGN/MWh  
- 3 %

## Регистрирани търговски участници

56



## БНЕБ търгувани количества по месеци [MWh] и средно-претеглена цена [BGN/MWh]



# Основни данни за пазар „ден напред“

Цени [BGN/MWh]	Януари 2018	Декември 2017	Изменение	Изменение %
БНЕБ средна цена (базов товар)	72,92	75,07	-2,15	-3%
БНЕБ средна цена (дневен товар)	86,63	89,99	-3,36	-4%
БНЕБ средна цена (нощен товар)	59,20	60,14	-0,94	-2%
БНЕБ най-висока цена	213,24	233,33	-20,09	-9%
БНЕБ най-ниска цена	18,25	7,06	11,19	158%
БНЕБ среднопретеглена цена	76,19	80,29	-4,10	-5%

Оборот [BGN]	Януари 2018	Декември 2017	Изменение	Изменение %
БНЕБ Общ оборот	32 095 210,99	34 545 853,92	-2 450 642,93	-7%
БНЕБ среднодневен оборот	1 035 329,39	1 114 382,38	-79 053,00	-7%
БНЕБ максимален дневен оборот	1 474 255,80	2 532 046,40	-1 057 790,60	-42%
БНЕБ минимален дневен оборот	362 809,23	303 279,52	59 529,71	20%

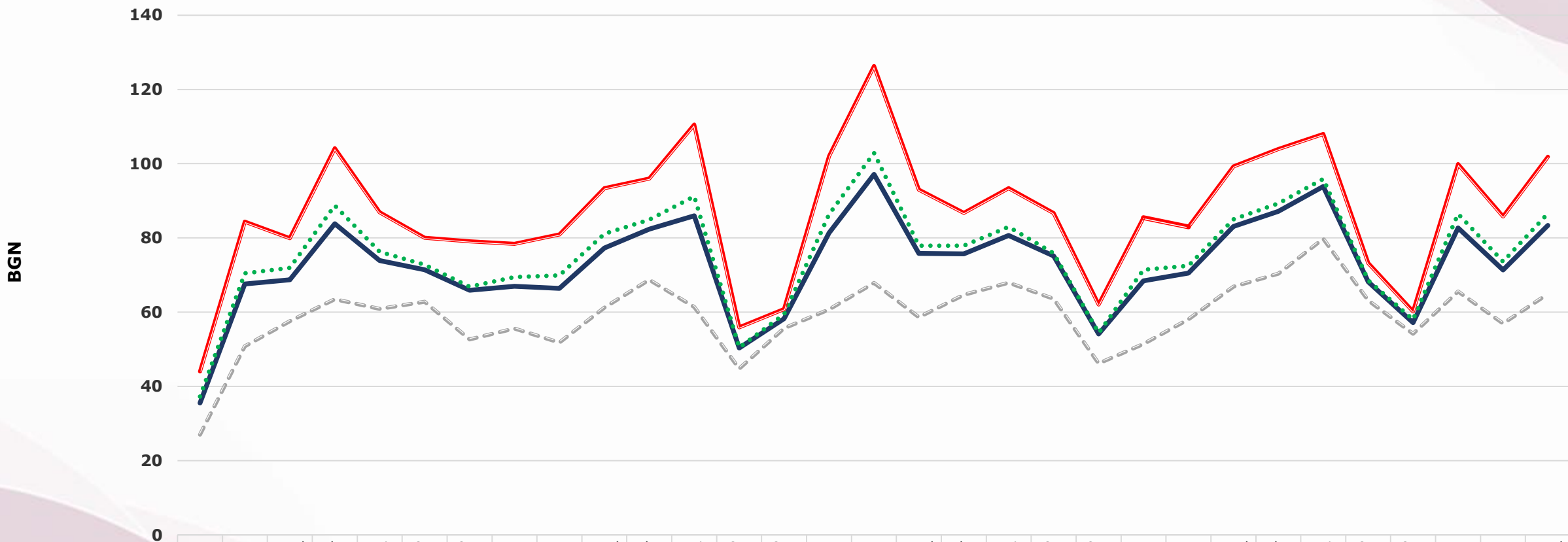
Търгуван обем [MWh]	Януари 2018	Декември 2017	Изменение	Изменение %
Търгуван обем	421 262,40	430 274,90	-9 012,50	-2%
Среднодневен търгуван обем	13 589,11	13 879,84	-290,73	-2%
Най-голям търгуван обем за един ден	16 219,80	16 363,70	-143,90	-1%
Най-малък търгуван обем за един ден	9 740,00	9 361,90	378,10	4%
Най-голям търгуван обем за един интервал	884,20	897,00	-12,80	-1%
Най-малък търгуван обем за един интервал	304,50	300,40	4,10	1%

Търгуван обем [MWh/h]	Януари 2018	Декември 2017	Изменение	Изменение %
Средно търгуван обем	566,21	578,33	-12,11	-2%

Работни дни [MWh]	Януари 2018	Декември 2017	Изменение	Изменение %
Среднодневен търгуван обем - базов товар	13 851,83	14 714,97	-863,14	-6%
Среднодневен търгуван обем - дневен товар	7 683,70	8 134,79	-451,08	-6%

Почивни дни [MWh]	Януари 2018	Декември 2017	Изменение	Изменение %
Среднодневен търгуван обем - базов товар	12 946,90	12 723,49	223,41	2%
Среднодневен търгуван обем - дневен товар	6 838,53	6 659,77	178,76	3%

# БНЕБ пазар „ден напред“ цени [BGN]



	Mon 01.01	Tue 02.01	Wed 03.01	Thu 04.01	Fri 05.01	Sat 06.01	Sun 07.01	Mon 08.01	Tue 09.01	Wed 10.01	Thu 11.01	Fri 12.01	Sat 13.01	Sun 14.01	Mon 15.01	Tue 16.01	Wed 17.01	Thu 18.01	Fri 19.01	Sat 20.01	Sun 21.01	Mon 22.01	Tue 23.01	Wed 24.01	Thu 25.01	Fri 26.01	Sat 27.01	Sun 28.01	Mon 29.01	Tue 30.01	Wed 31.01
Цена (Base)	35.55	67.62	68.74	83.82	73.92	71.44	65.89	67.00	66.39	77.31	82.35	85.97	50.35	58.24	81.37	97.10	75.81	75.70	80.66	75.14	54.12	68.44	70.53	83.08	87.14	93.88	68.17	57.19	82.72	71.37	83.35
Среднопретеглена цена	37.25	70.47	71.93	88.73	76.28	72.80	66.88	69.45	69.93	81.12	84.89	91.24	50.44	59.43	86.35	102.88	77.93	77.89	82.97	75.88	54.38	71.40	72.52	84.98	89.29	95.86	68.57	57.99	86.50	73.63	86.57
Цена (Off-peak)	27.04	50.83	57.58	63.48	60.90	62.82	52.68	55.61	51.82	61.21	68.73	61.40	44.76	55.68	60.69	67.86	58.63	64.66	67.93	63.58	46.17	51.41	58.07	66.89	70.36	79.77	63.14	54.18	65.56	56.96	64.87
Цена (Peak)	44.05	84.41	79.91	104.15	86.94	80.06	79.10	78.39	80.97	93.41	95.98	110.55	55.93	60.81	102.05	126.34	93.00	86.75	93.40	86.71	62.08	85.47	82.98	99.27	103.93	107.98	73.21	60.20	99.89	85.78	101.84

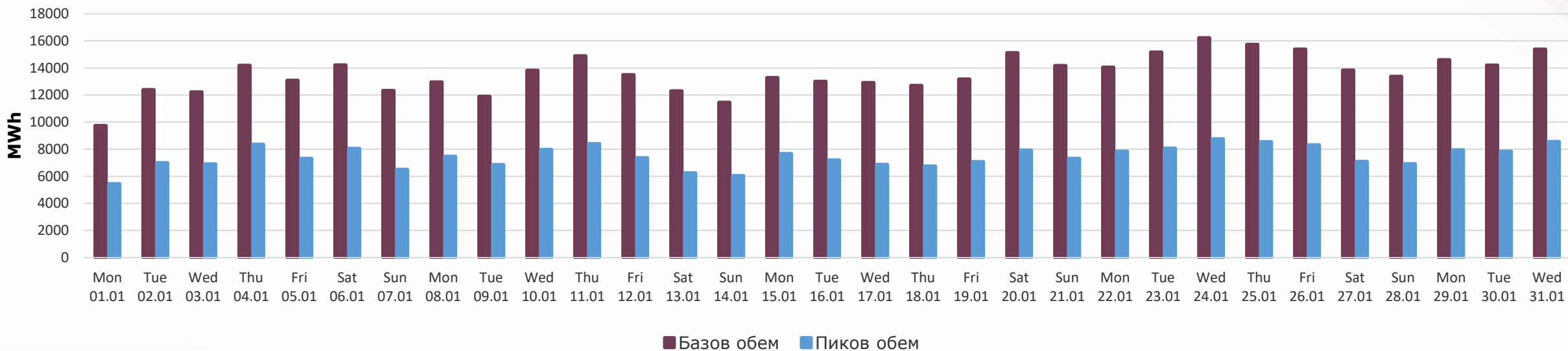
— Цена (Base)    
 ..... Среднопретеглена цена    
 - - - Цена (Off-peak)    
 — Цена (Peak)

# БНЕБ и други енергийни борси – цени база [EUR]

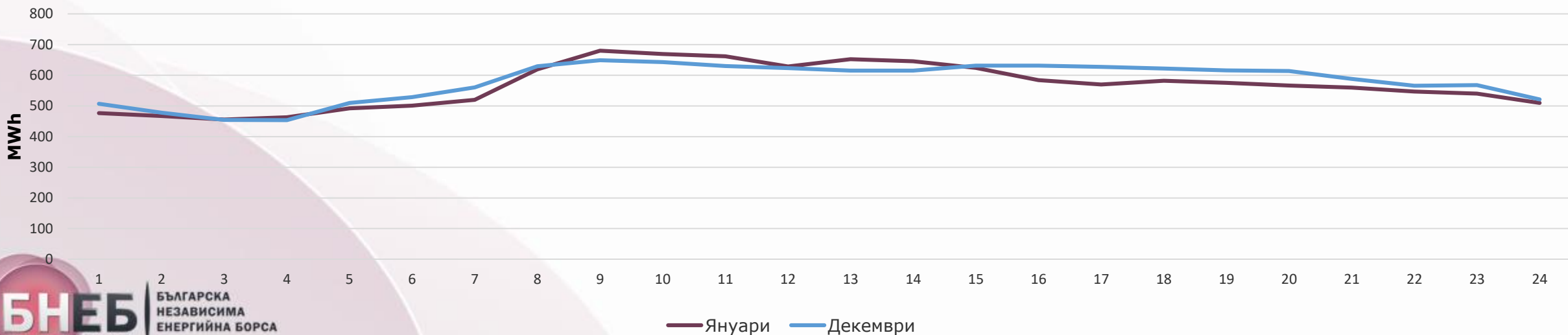


# БНЕБ пазар „ден напред“ търгувани обеми

## БНЕБ търгувани базов и дневен обем

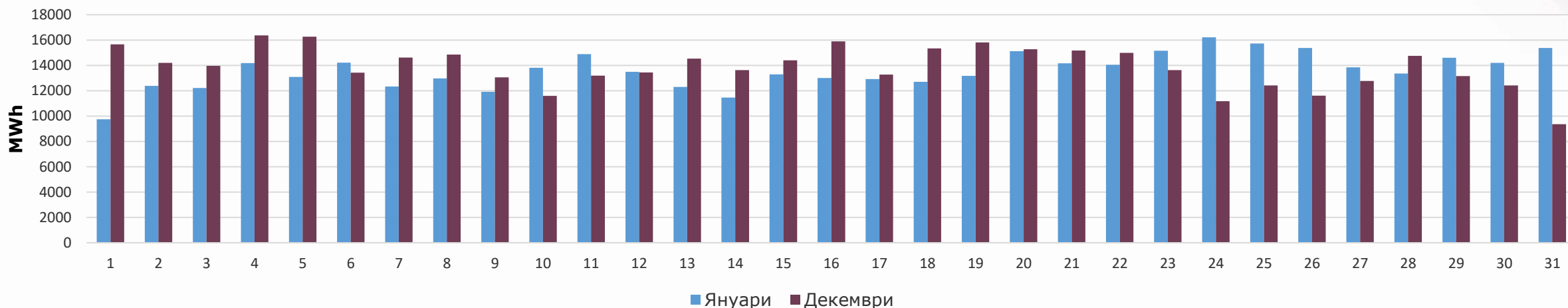


## Търгувани обеми по часове



# БНЕБ пазар „ден напред“ търговани обеми [MWh]

## Търговани обеми (базов товар) на месечна база



## Търговани обеми (пиков товар) на месечна база

