

Месечен доклад за Февруари 2018 г. - Пазар „ден напред“

Общо търгуван обем



Оборот



Средно-претеглена цена



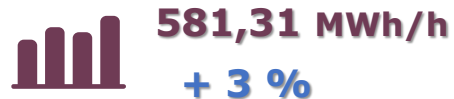
Активни търговски участници



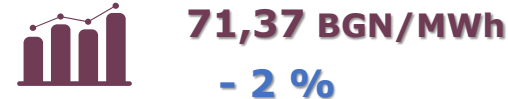
Среднодневен търгуван обем



Средна почасова мощност



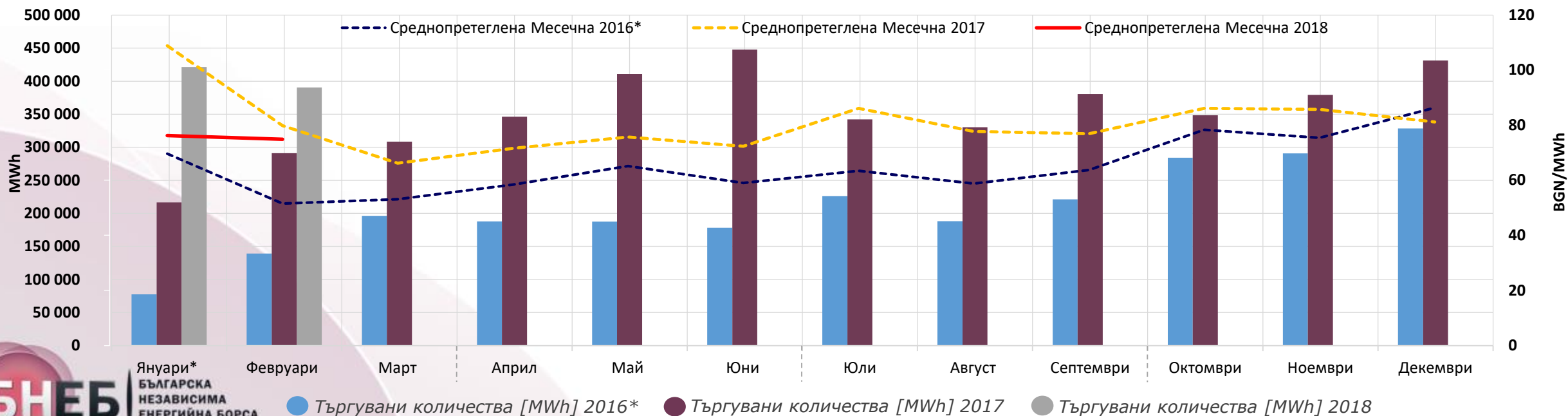
Аритметична средна цена



Регистрирани търговски участници



БНЕБ търгувани количества по месеци [MWh] и средно-претеглена цена [BGN/MWh]



Основни данни за пазар „ден напред“

Цени [BGN/MWh]	Февруари 2018	Януари 2018	Изменение	Изменение %
БНЕБ средна цена (базов товар)	71,37	72,92	-1,54	-2%
БНЕБ средна цена (дневен товар)	84,58	86,63	-2,05	-2%
БНЕБ средна цена (нощен товар)	58,16	59,20	-1,04	-2%
БНЕБ най-висока цена	210,58	213,24	-2,66	-1%
БНЕБ най-ниска цена	3,07	18,25	-15,18	-83%
БНЕБ среднопретеглена цена	74,84	76,19	-1,35	-2%

Оборот [BGN]	Февруари 2018	Януари 2018	Изменение	Изменение %
БНЕБ Общ оборот	29 234 027,03	32 095 210,99	-2 861 183,96	-9%
БНЕБ среднодневен оборот	1 044 072,39	1 035 329,39	8 743,01	1%
БНЕБ максимален дневен оборот	2 021 419,36	1 474 255,80	547 163,56	37%
БНЕБ минимален дневен оборот	206 676,89	362 809,23	-156 132,34	-43%

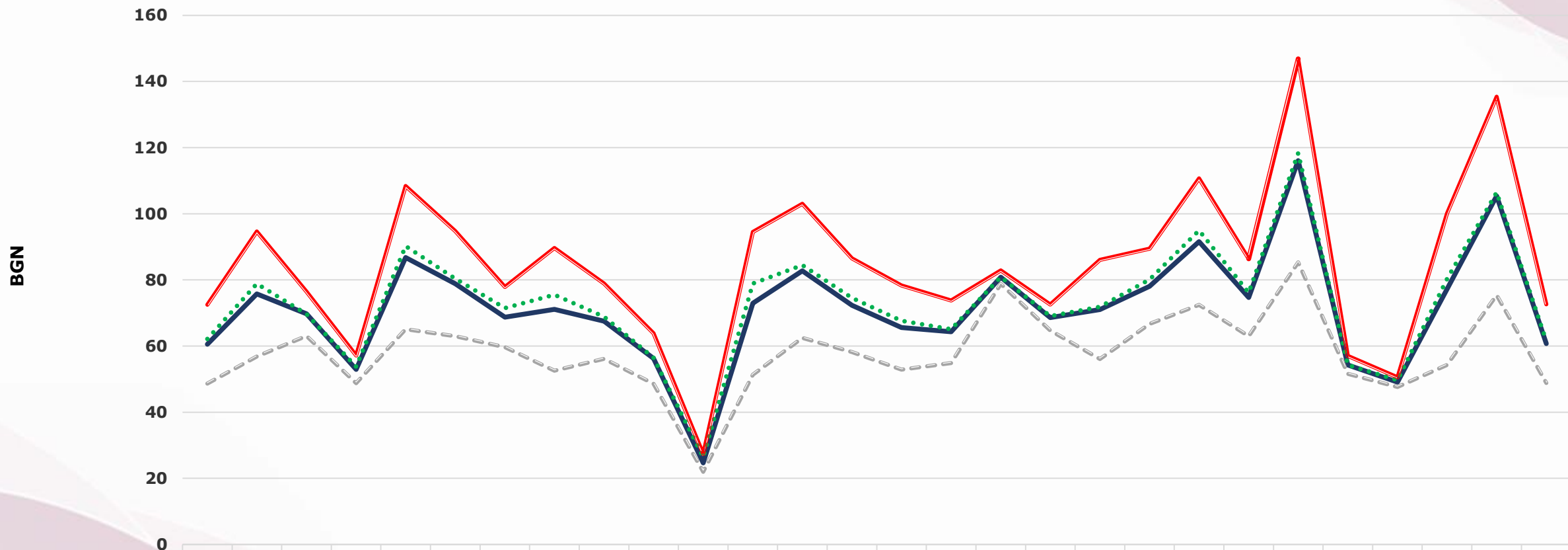
Търгуван обем [MWh]	Февруари 2018	Януари 2018	Изменение	Изменение %
Търгуван обем	390 637,20	421 262,40	-30 625,20	-7%
Среднодневен търгуван обем	13 951,33	13 589,11	362,22	3%
Най-голям търгуван обем за един ден	17 090,40	16 219,80	870,60	5%
Най-малък търгуван обем за един ден	7 849,40	9 740,00	-1 890,60	-19%
Най-голям търгуван обем за един интервал	858,00	884,20	-26,20	-3%
Най-малък търгуван обем за един интервал	262,10	304,50	-42,40	-14%

Търгуван обем [MWh/h]	Февруари 2018	Януари 2018	Изменение	Изменение %
Средно търгуван обем	581,31	566,21	15,09	3%

Работни дни [MWh]	Февруари 2018	Януари 2018	Изменение	Изменение %
Среднодневен търгуван обем - базов товар	14 429,45	13 851,83	577,61	4%
Среднодневен търгуван обем - дневен товар	7 824,63	7 683,70	140,92	2%

Почивни дни [MWh]	Февруари 2018	Януари 2018	Изменение	Изменение %
Среднодневен търгуван обем - базов товар	12 756,04	12 946,90	-190,86	-1%
Среднодневен търгуван обем - дневен товар	6 548,18	6 838,53	-290,36	-4%

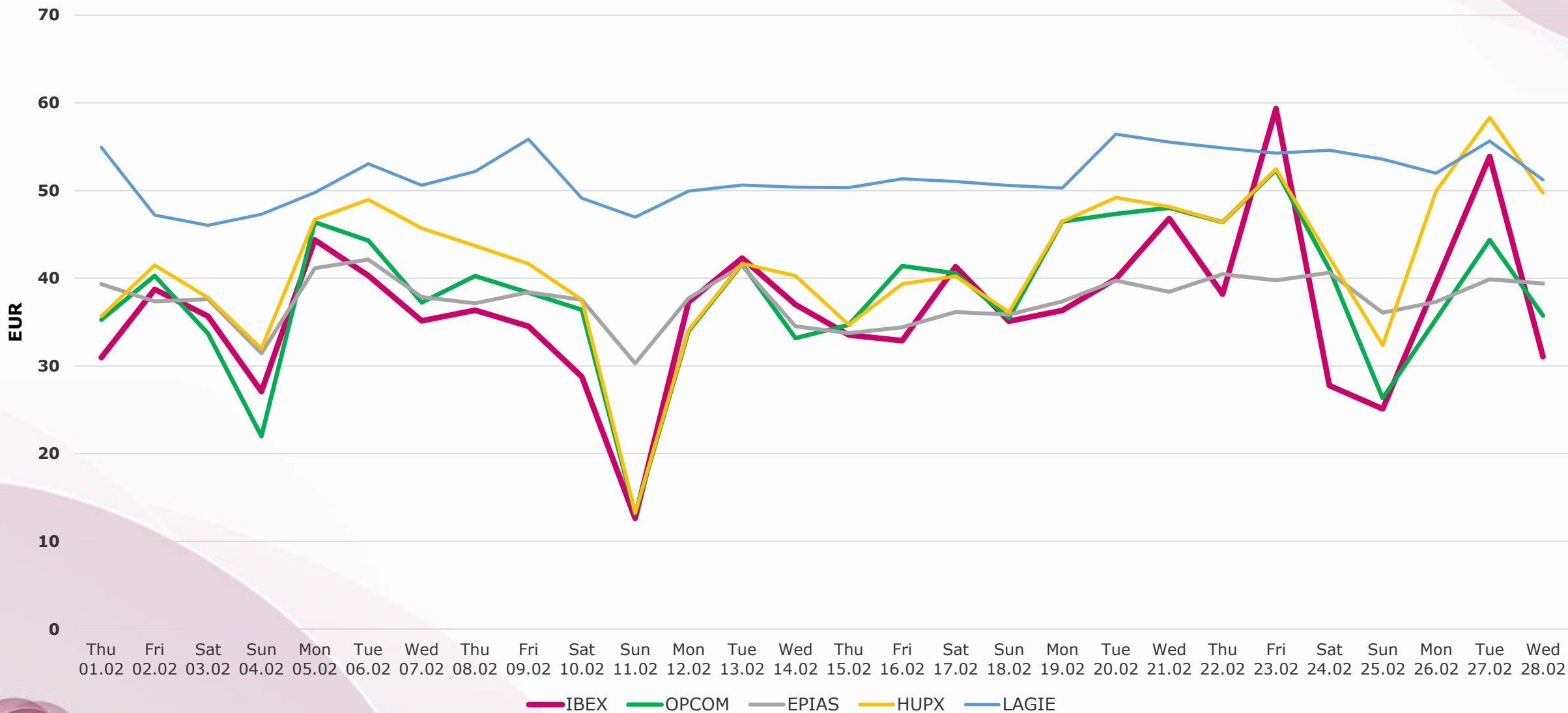
БНЕБ пазар „ден напред“ цени [BGN]



	Thu 01.02	Fri 02.02	Sat 03.02	Sun 04.02	Mon 05.02	Tue 06.02	Wed 07.02	Thu 08.02	Fri 09.02	Sat 10.02	Sun 11.02	Mon 12.02	Tue 13.02	Wed 14.02	Thu 15.02	Fri 16.02	Sat 17.02	Sun 18.02	Mon 19.02	Tue 20.02	Wed 21.02	Thu 22.02	Fri 23.02	Sat 24.02	Sun 25.02	Mon 26.02	Tue 27.02	Wed 28.02
Цена (Base)	60,56	75,76	69,76	52,95	86,76	78,84	68,74	71,09	67,50	56,25	24,68	72,94	82,75	72,34	65,58	64,31	80,83	68,61	71,06	78,07	91,58	74,68	116,07	54,29	49,10	77,18	105,38	60,74
Среднопретеглена цена	62,16	78,84	69,69	53,75	90,21	80,35	71,51	75,49	68,83	56,46	26,33	78,92	84,49	74,58	67,65	65,05	80,86	69,06	71,89	80,14	94,96	76,17	118,28	54,27	49,68	80,21	106,47	61,50
Цена (Off-peak)	48,61	56,86	63,03	48,79	65,10	62,95	59,61	52,54	56,12	48,61	21,95	51,34	62,47	58,18	52,84	54,84	78,79	64,68	56,06	66,70	72,46	62,97	85,31	51,58	47,64	54,30	75,36	48,84
Цена (Peak)	72,51	94,66	76,50	57,12	108,41	94,73	77,88	89,64	78,87	63,89	27,41	94,53	103,02	86,49	78,33	73,79	82,87	72,55	86,06	89,44	110,70	86,38	146,84	56,99	50,55	100,06	135,41	72,64

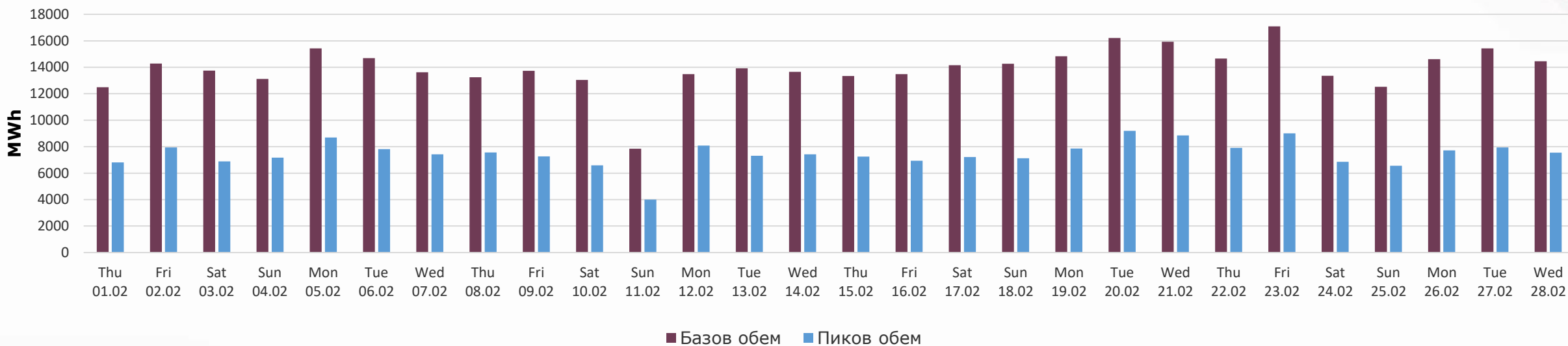
— Цена (Base)
 Среднопретеглена цена
 - - - Цена (Off-peak)
 — Цена (Peak)

БНЕБ и други енергийни борси – цени база [EUR]

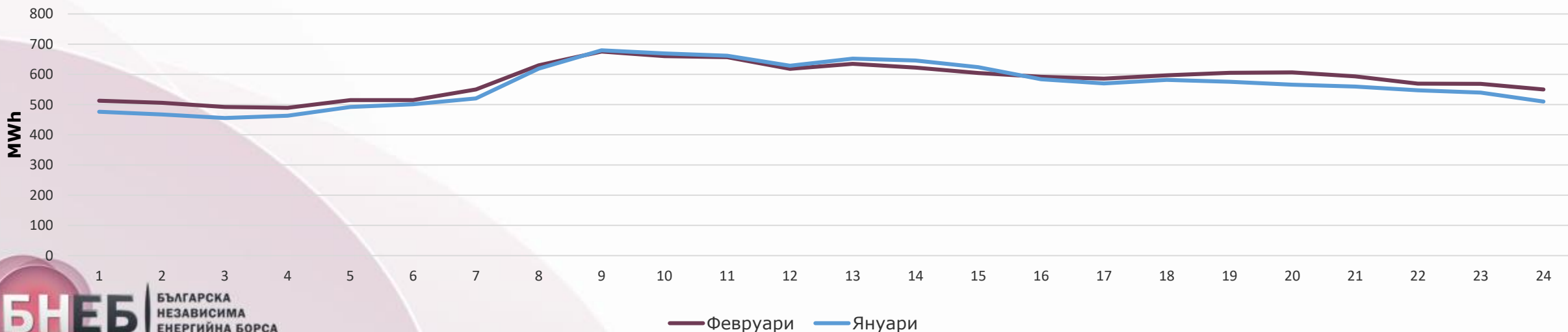


БНЕБ пазар „ден напред“ търговани обеми

БНЕБ търговани базов и дневен обем

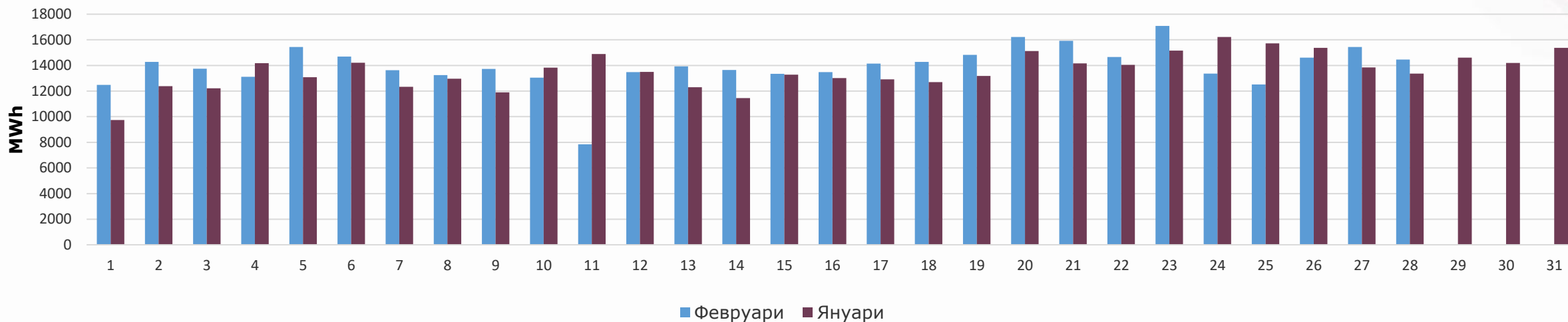


Търговани обеми по часове



БНЕБ пазар „ден напред“ търговани обеми [MWh]

Търговани обеми (базов товар) на месечна база



Търговани обеми (пиков товар) на месечна база

