

Месечен доклад за Март 2018 г. - Пазар „ден напред“

Общо търгуван обем



Оборот



Средно-претеглена цена



Активни търговски участници



Среднодневен търгуван обем



Средна почасова мощност



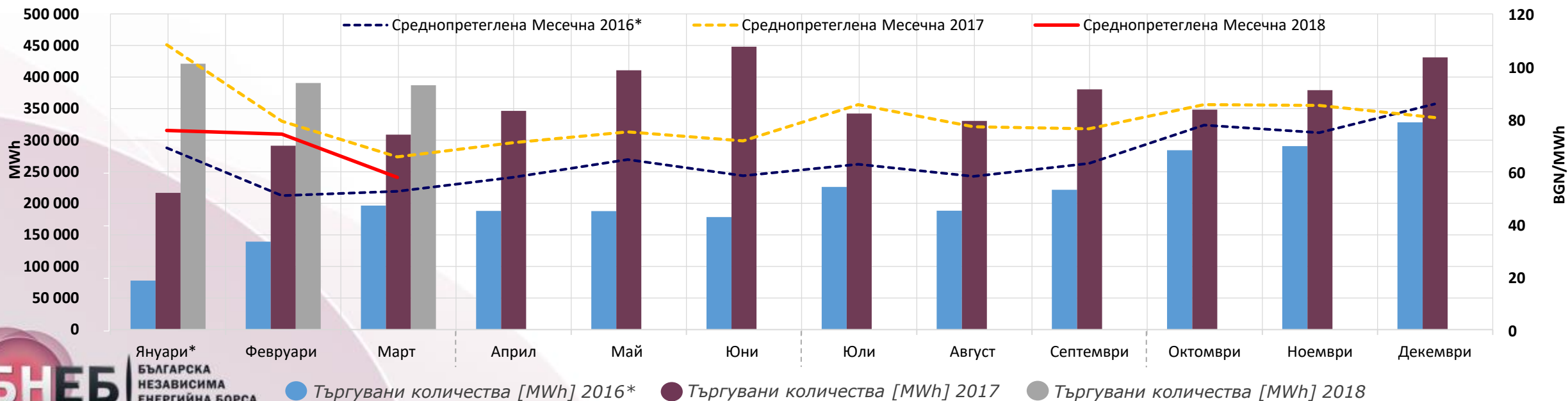
Аритметична средна цена



Регистрирани търговски участници



БНЕБ търгувани количества по месеци [MWh] и средно-претеглена цена [BGN/MWh]



Основни данни за пазар „ден напред“

Цени [BGN/MWh]	Март 2018	Февруари 2018	Изменение	Изменение %
БНЕБ средна цена (базов товар)	53,84	71,37	-17,53	-25%
БНЕБ средна цена (дневен товар)	62,50	84,58	-22,08	-26%
БНЕБ средна цена (нощен товар)	45,17	58,16	-13,00	-22%
БНЕБ най-висока цена	213,09	210,58	2,51	1%
БНЕБ най-ниска цена	0,65	3,07	-2,42	-79%
БНЕБ среднопретеглена цена	58,41	74,84	-16,43	-22%

Оборот [BGN]	Март 2018	Февруари 2018	Изменение	Изменение %
БНЕБ Общ оборот	22 597 238,21	29 234 027,03	-6 636 788,82	-23%
БНЕБ среднодневен оборот	728 943,17	1 044 072,39	-315 129,23	-30%
БНЕБ максимален дневен оборот	1 335 247,22	2 021 419,36	-686 172,15	-34%
БНЕБ минимален дневен оборот	129 517,56	206 676,89	-77 159,33	-37%

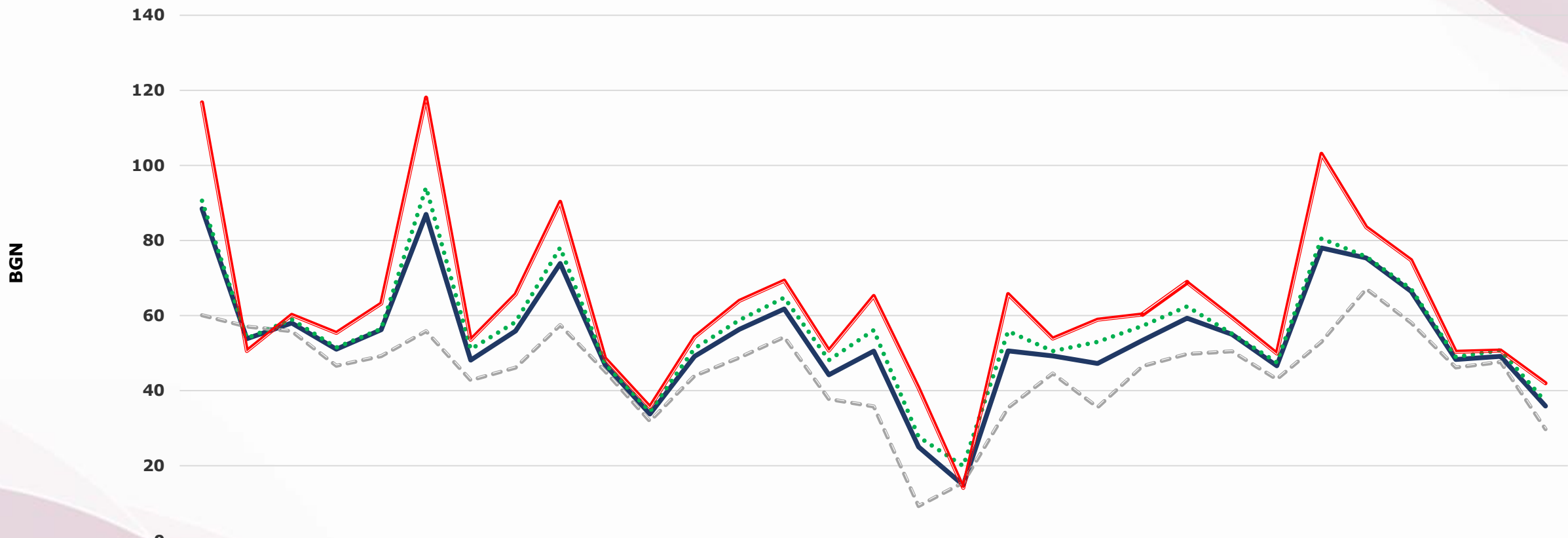
Търгуван обем [MWh]	Март 2018	Февруари 2018	Изменение	Изменение %
Търгуван обем	386 901,80	390 637,20	-3 735,40	-1%
Среднодневен търгуван обем	12 480,70	13 951,33	-1 470,63	-11%
Най-голям търгуван обем за един ден	16 416,70	17 090,40	-673,70	-4%
Най-малък търгуван обем за един ден	6 505,10	7 849,40	-1 344,30	-17%
Най-голям търгуван обем за един интервал	906,10	858,00	48,10	6%
Най-малък търгуван обем за един интервал	208,50	262,10	-53,60	-20%

Търгуван обем [MWh/h]	Март 2018	Февруари 2018	Изменение	Изменение %
Средно търгуван обем	520,03	581,31	-61,28	-11%

Работни дни [MWh]	Март 2018	Февруари 2018	Изменение	Изменение %
Среднодневен търгуван обем - базов товар	13 395,94	14 429,45	-1 033,50	-7%
Среднодневен търгуван обем - дневен товар	7 625,18	7 824,63	-199,44	-3%

Почивни дни [MWh]	Март 2018	Февруари 2018	Изменение	Изменение %
Среднодневен търгуван обем - базов товар	10 558,70	12 756,04	-2 197,34	-17%
Среднодневен търгуван обем - дневен товар	5 467,44	6 548,18	-1 080,74	-17%

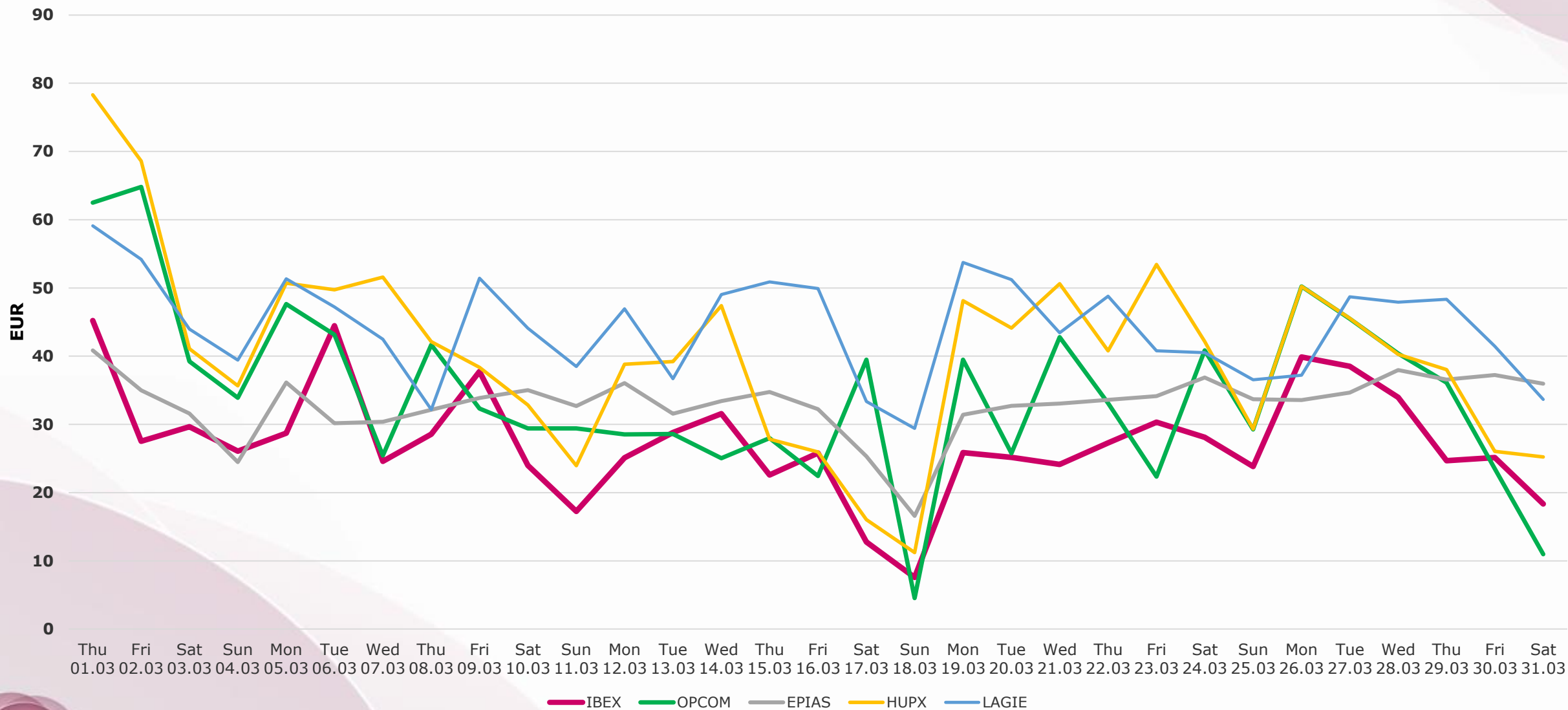
БНЕБ пазар „ден напред“ цени [BGN]



	Thu 01.03	Fri 02.03	Sat 03.03	Sun 04.03	Mon 05.03	Tue 06.03	Wed 07.03	Thu 08.03	Fri 09.03	Sat 10.03	Sun 11.03	Mon 12.03	Tue 13.03	Wed 14.03	Thu 15.03	Fri 16.03	Sat 17.03	Sun 18.03	Mon 19.03	Tue 20.03	Wed 21.03	Thu 22.03	Fri 23.03	Sat 24.03	Sun 25.03	Mon 26.03	Tue 27.03	Wed 28.03	Thu 29.03	Fri 30.03	Sat 31.03
Цена (Base)	88,44	53,83	57,99	50,99	56,19	86,94	48,13	55,88	73,87	46,90	33,77	49,10	56,34	61,75	44,21	50,49	24,96	14,81	50,57	49,21	47,23	53,38	59,29	55,01	46,63	78,01	75,31	66,42	48,26	49,14	35,86
Среднопретеглена цена	90,58	53,94	58,92	51,45	56,44	94,15	51,02	58,27	78,13	47,15	34,43	51,24	58,77	64,73	48,10	56,11	27,70	19,91	55,84	50,53	53,00	57,21	62,44	55,14	47,48	80,54	75,64	67,04	48,94	50,73	37,06
Цена (Off-peak)	60,08	57,06	55,80	46,63	49,17	55,83	42,74	46,08	57,43	45,18	31,88	43,93	48,78	54,25	37,73	35,78	9,22	15,51	35,42	44,54	35,56	46,47	49,74	50,48	43,04	52,96	67,10	58,07	46,17	47,62	29,75
Цена (Peak)	116,80	50,60	60,18	55,36	63,21	118,04	53,52	65,68	90,31	48,61	35,66	54,27	63,90	69,26	50,70	65,20	40,70	14,10	65,72	53,88	58,90	60,28	68,83	59,53	49,92	103,07	83,52	74,77	50,36	50,67	41,97

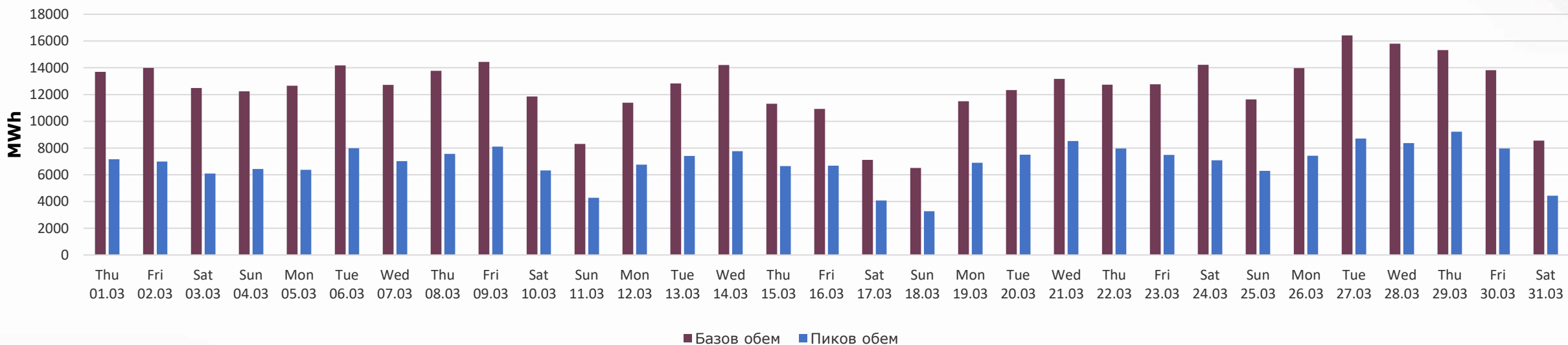
— Цена (Base)
 Среднопретеглена цена
 - - - Цена (Off-peak)
 — Цена (Peak)

БНЕБ и други енергийни борси – цени база [EUR]

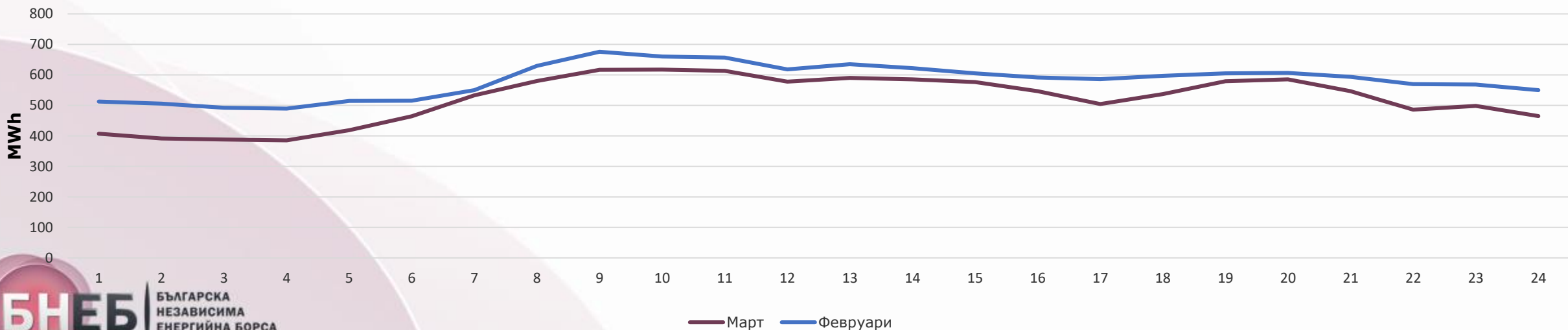


БНЕБ пазар „ден напред“ търгувани обеми

БНЕБ търгувани базов и дневен обем

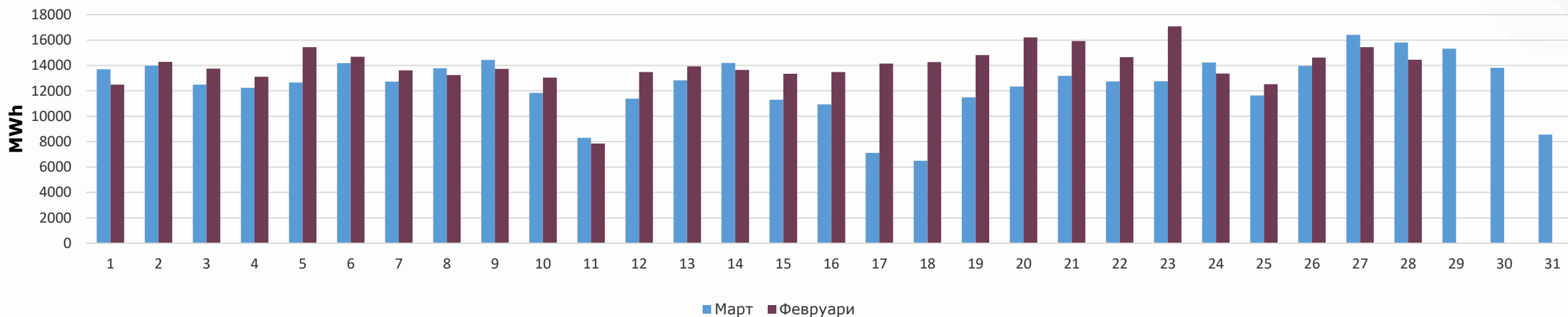


Търгувани обеми по часове



БНЕБ пазар „ден напред“ търговани обеми [MWh]

Търговани обеми (базов товар) на месечна база



Търговани обеми (пиков товар) на месечна база

