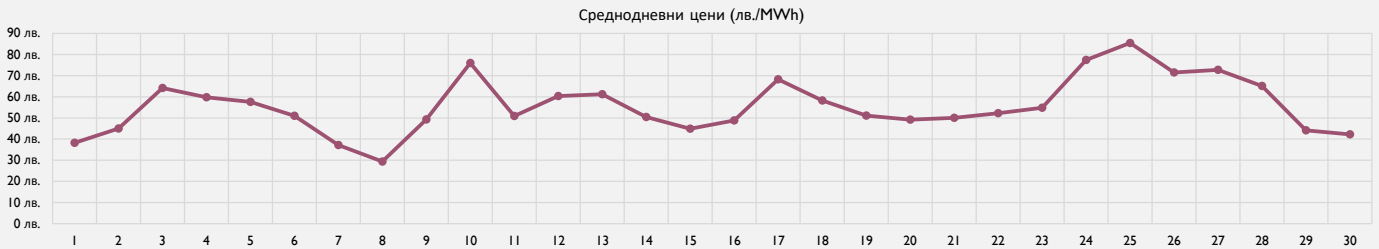
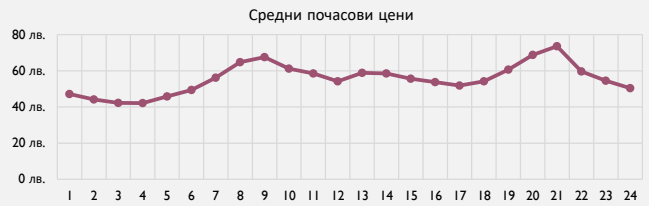
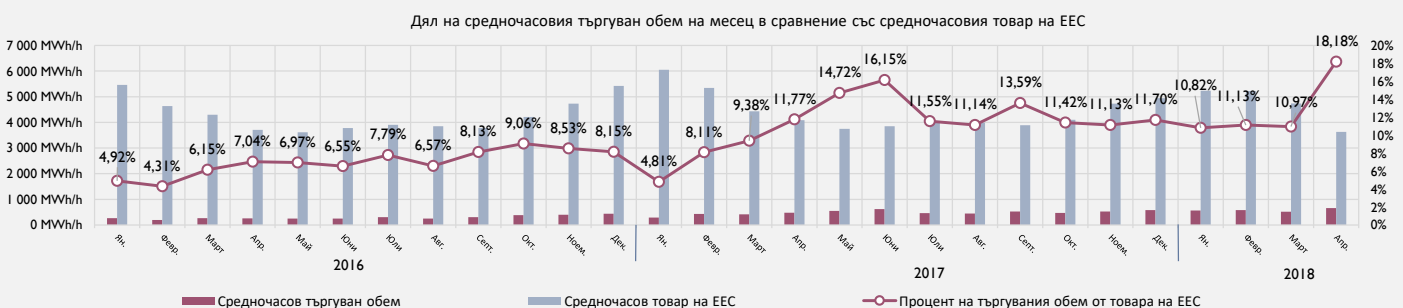
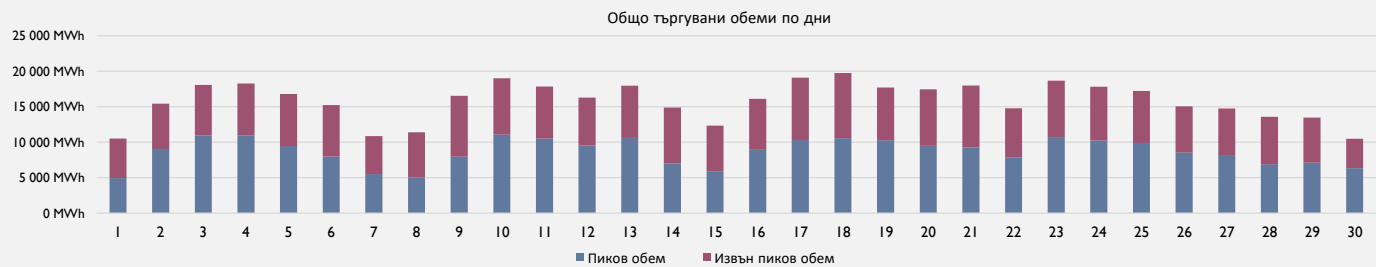
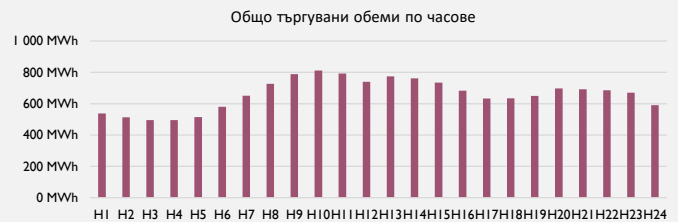


**Пазар Ден напред**  
**Април 2018**
**Месечни цени**

Цени (лв./MWh)	Април	Март	%	Изменение
Средна цена базов товар	55,56 лв.	53,84 лв.	3,2%	1,71 лв.
Средна цена пиков товар	58,62 лв.	62,50 лв.	-6,2%	-3,88 лв.
Средна цена извън пиков товар	52,49 лв.	45,17 лв.	16,2%	7,33 лв.
Най-ниска цена	2,15 лв.	0,65 лв.	230,8%	1,50 лв.
Най-висока цена	119,27 лв.	213,09 лв.	-44,0%	-93,82 лв.
Среднопретеглена цена	58,07 лв.	58,41 лв.	-0,6%	-0,34 лв.


**Търгувани обеми**

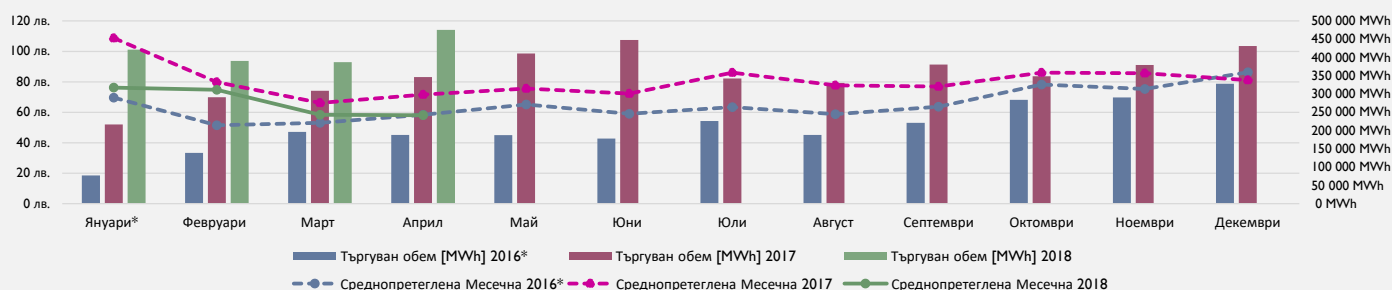
Търгувани обеми	Април	Март	%	Изменение
Общо търгуван базов обем	475 580 MWh	386 902 MWh	22,9%	88 678 MWh
Пиков обем	261 026 MWh	221 732 MWh	17,7%	39 293 MWh
Извънпиков обем	214 554 MWh	177 663 MWh	20,8%	36 891 MWh
Среднодневен търгуван обем	15 853 MWh	12 481 MWh	27,0%	3 372 MWh
Средночасов търгуван обем	661 MWh/h	520,03 MWh/h	27,0%	140 MWh/h
Регистр. пазарни участници	60	58	3,4%	2



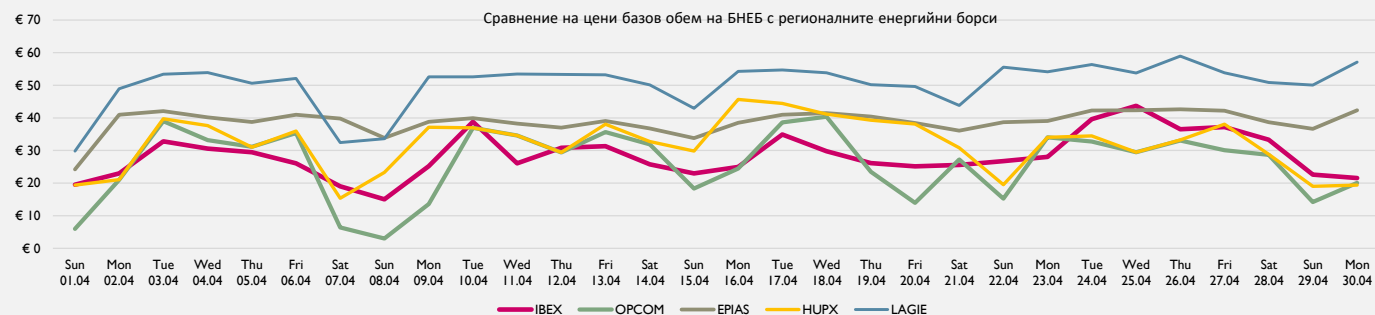
\*ENTSO-E Transparency Day Ahead Actual Total Load

## БНЕБ статистически данни и сравнение на цените с регионалните енергийни борси

### БНЕБ търгувани количества по месеци (MWh) и средно-претеглена цена (лв./MWh)



### Сравнение на цени базов обем на БНЕБ с регионалните енергийни борси

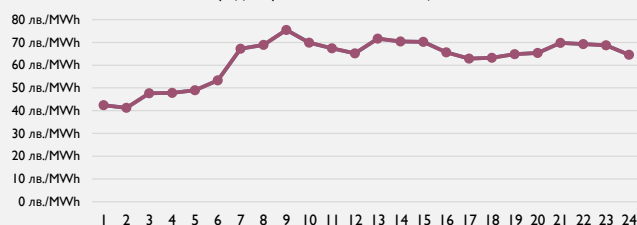


## Пазар в Рамките на деня Април 2018

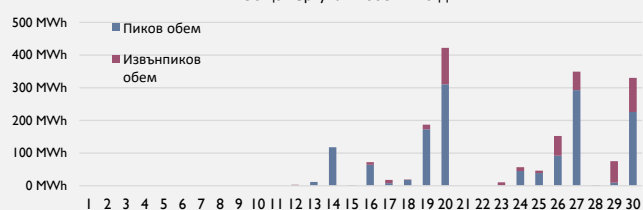
### Месечни обеми на търговия и цени

Показатели	Април	Март	%	Изменение
Среднопретеглена цена	67,77 лв./MWh	-	-	-
Общо търгуван базов обем	1 875,80 MWh	-	-	-
Пиков обем	1 410,50 MWh	-	-	-
Извънпиков обем	465,30 MWh	-	-	-
Среднодневен търгуван обем	98,73 MWh	-	-	-
Средночасов търгуван обем	4,11 MWh/h	-	-	-
Регистр. пазарни участници	22	-	-	-
Активни пазарни участници	15	-	-	-

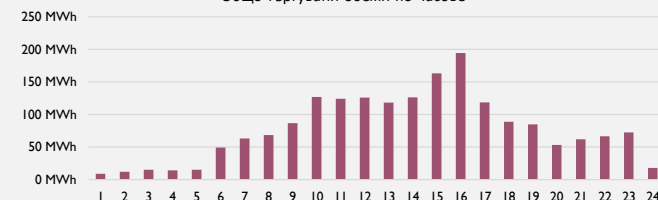
### Среднопретеглени почасови цени



### Общо търгувани обеми по дни



### Общо търгувани обеми по часове



## Централизиран пазар за двустранни договори

Обеми с доставка през април и обеми на сделки изтъргувани през април с бъдеща доставка

### Месечни обеми на търговия и цени - Екран за търговия Auction screen



Април доставени количества	Април*	Март*	%	Изменение
Среднопретеглена цена	72,75 лв./MWh	72,49 лв./MWh	0,36%	0,26 лв./MWh
Общо доставени количества	919 656 MWh	1 176 683 MWh	-21,84%	-257 027 MWh

\* Направена е корекция в публикуваните данни вследствие на получени фактури след реално доставени количества за продукти с месечни девиации в профила



Април изтъргувани количества	Април	Март	%	Изменение
Среднопретеглена цена	72,16 лв./MWh	62,72 лв./MWh	15,04%	9,44 лв./MWh
Общо изтъргувани количества	403 200 MWh	140 170 MWh	187,65%	263 030 MWh

Активност на Екран за търговия Auction screen



Брой на проведени сесии на екран Auction	Продукти	Изтъргвани кол.	Среднопретеглена цена
1	IBEX Auction (Buyers) (01.06).2018-(30.06).2019 Baseload	379 200 MWh	73,05 лв./MWh
2	IBEX Auction (Buyers) (01.05-20.05).2018 Baseload	24 000 MWh	58,11 лв./MWh

Месечни обеми на търговия и цени - Екран за търговия Continuous Trading



Април доставени количества	Април	Март	%	Изменение
Среднопретеглена цена	69,38 лв./MWh	69,38 лв./MWh	0,0%	0,00 лв./MWh
Общо доставени количества	122 400 MWh	126 310 MWh	-3,1%	-3 910 MWh

Април изтъргвани количества	Април	Март	%	Изменение
Среднопретеглена цена	0,00 лв./MWh	0,00 лв./MWh	0,0%	0,00 лв./MWh
Общо изтъргвани количества	0 MWh	0 MWh	0,0%	0 MWh