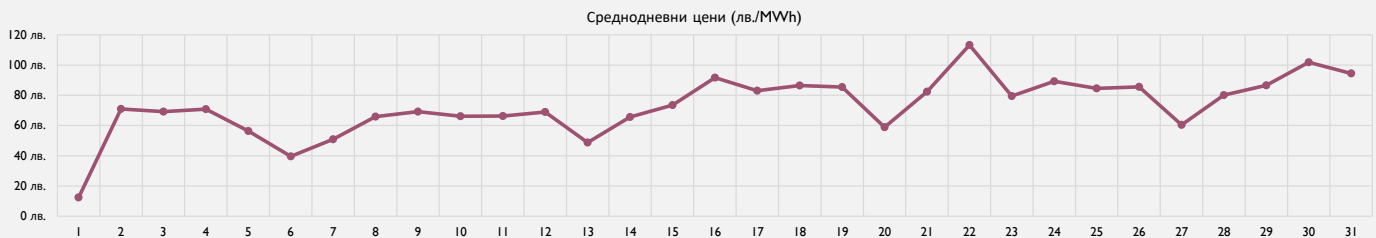
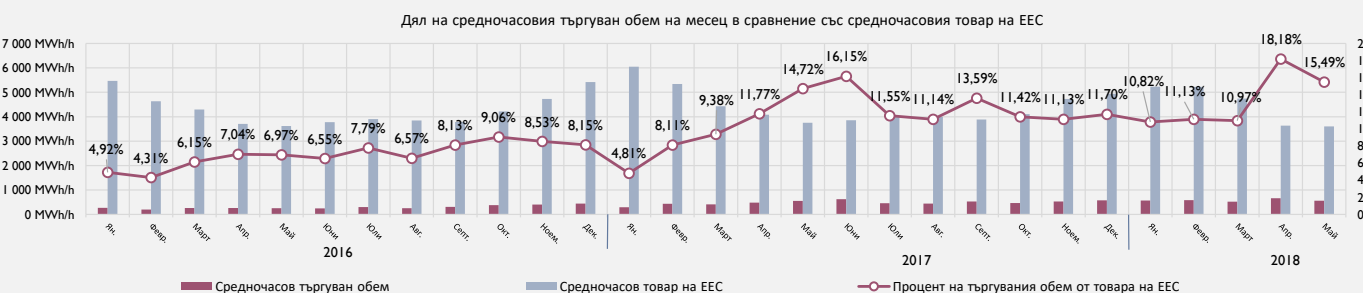
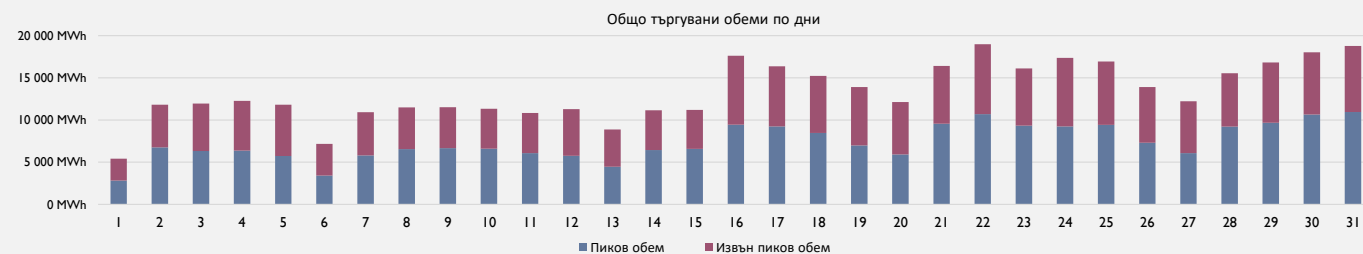
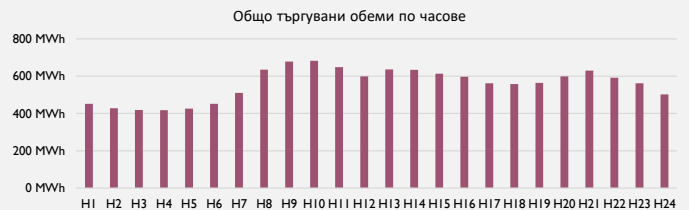


**Пазар Ден напред
Май 2018**
Месечни цени

Цени (лв./MWh)	Май	Април	%	Изменение
Средна цена базов товар	72,85 лв.	55,56 лв.	31,1%	17,29 лв.
Средна цена пиков товар	80,43 лв.	58,62 лв.	37,2%	21,81 лв.
Средна цена извънпиков товар	65,26 лв.	52,49 лв.	24,3%	12,77 лв.
Най-ниска цена	0,04 лв.	2,15 лв.	-98,1%	-2,11 лв.
Най-висока цена	150,05 лв.	119,27 лв.	25,8%	30,78 лв.
Среднопретеглена цена	79,70 лв.	58,07 лв.	37,2%	21,63 лв.


Търговани обеми

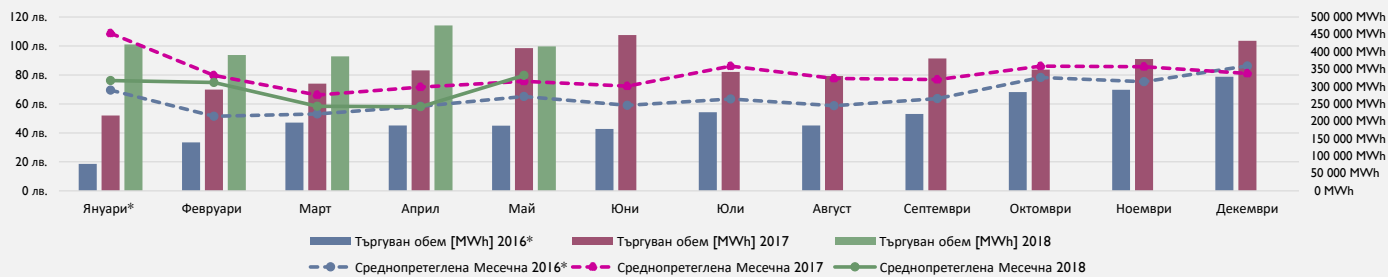
Търговани обеми	Май	Април	%	Изменение
Общо търгуван базов обем	415 388 MWh	475 580 MWh	-12,7%	-60 192 MWh
Пиков обем	228 535 MWh	261 026 MWh	-12,4%	-32 491 MWh
Извънпиков обем	186 853 MWh	214 554 MWh	-12,9%	-27 701 MWh
Среднодневен търгуван обем	13 400 MWh	15 853 MWh	-15,5%	-2 453 MWh
Средночасов търгуван обем	558 MWh/h	661 MWh/h	-15,5%	-102 MWh/h
Регистр. пазарни участници	60	60	0%	0



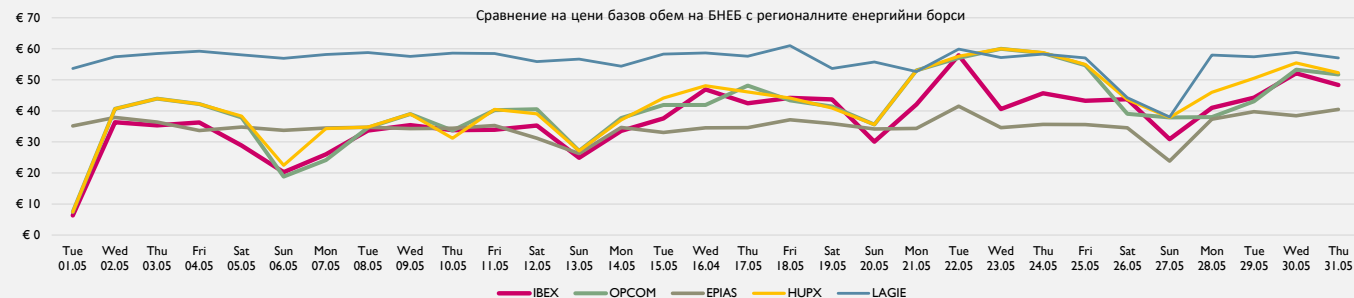
*ENTSO-E Transparency Day Ahead Actual Total Load

БНЕБ статистически данни и сравнение на цените с регионалните енергийни борси

БНЕБ търгувани количества по месеци (MWh) и средно-претеглена цена (лв./MWh)



Сравнение на цени базов обем на БНЕБ с регионалните енергийни борси

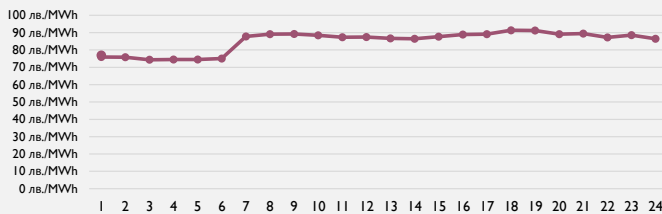


Пазар в Рамките на деня
Май 2018

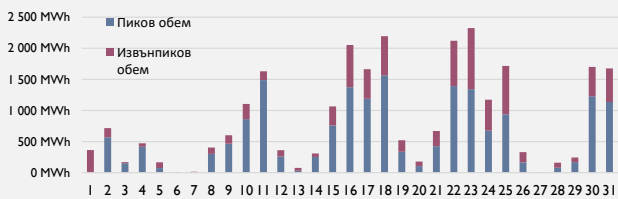
Месечни обеми на търговия и цени

Показатели	Май	Април	%	Изменение
Среднопретеглена цена	87,34 лв./MWh	67,77 лв./MWh	28,9%	19,57 лв./MWh
Общо търгуван базов обем	26 204,60 MWh	1 875,80 MWh	1297%	24 329 MWh
Пиков обем	17 767,70 MWh	1 410,50 MWh	1159,7%	16 357 MWh
Извънпиков обем	8 436,90 MWh	465,30 MWh	1713,2%	7 972 MWh
Среднодневен търгуван обем	845,31 MWh	98,73 MWh	756,2%	747 MWh
Средночасов търгуван обем	35,22 MWh/h	4,11 MWh/h	756,2%	31 MWh/h
Регистр. пазарни участници	22	22	0%	0
Активни пазарни участници	18	15	20%	3

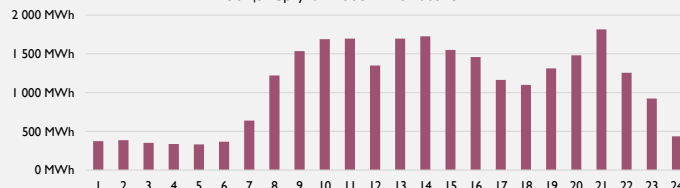
Среднопретеглени почасови цени



Общо търгувани обеми по дни



Общо търгувани обеми по часове



Централизиран пазар за двустранни договори

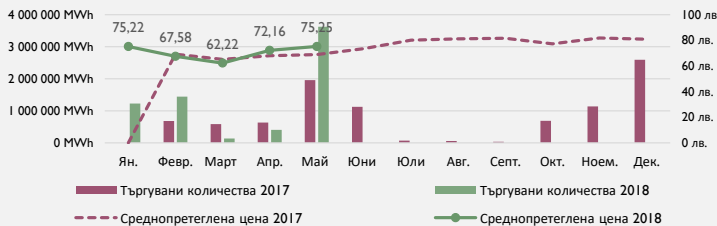
Обеми с доставка през май и обеми на сделки изтъргувани през май с бъдеща доставка

Месечни обеми на търговия и цени - Екран за търговия Auction screen

Доставени количества по месеци и среднопретеглени месечни цени



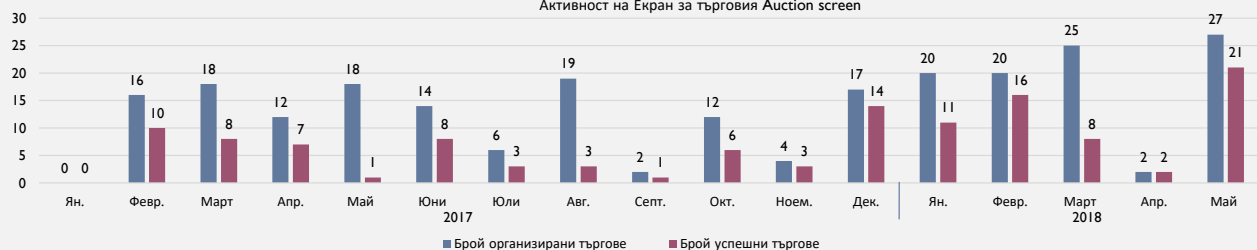
Изтъргувани количества по месеци и среднопретеглени месечни цени



Май доставени количества	Май	Април	%	Изменение
Среднопретеглена цена	75,01 лв./MWh	72,75 лв./MWh	3,09%	2,25 лв./MWh
Общо доставени количества	710 516 MWh	919 656 MWh	-22,74%	-209 140 MWh

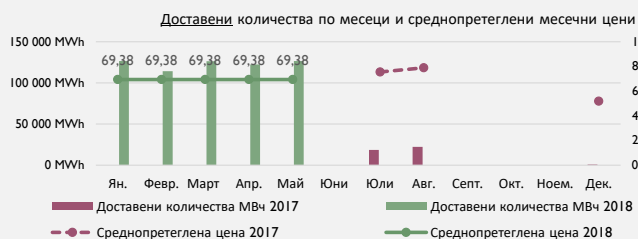
Май изтъргувани количества	Май	Април	%	Изменение
Среднопретеглена цена	75,25 лв./MWh	72,16 лв./MWh	4,29%	3,10 лв./MWh
Общо изтъргувани количества	3 626 412 MWh	403 200 MWh	799,41%	3 223 212 MWh

Активност на Екран за търговия Auction screen



Брой на проведени сесии на екран Auction	Продукти	Изтъргувани кол.	Среднопрегледена цена
1	IBEX Auction (Buyers) (01.06-31.08).2018 Baseload	110 400 MWh	69,64 лв./MWh
2	IBEX Auction (Buyers) (01.06.2018-14.09.2018) & (25.10.2018-30.06.2019) Baseload	426 000 MWh	72,97 лв./MWh
3	IBEX Auction (Buyers) (01.06.2018-14.09.2018) & (26.10.2018-30.06.2019) Baseload	424 800 MWh	74,54 лв./MWh
4	IBEX Auction (Buyers) (01.06.2018-14.09.2018) & (26.10.2018-30.06.2019) Baseload	424 800 MWh	73,86 лв./MWh
5	IBEX Auction (Buyers) (01.06.2018-14.09.2018) & (26.10.2018-30.06.2019) Baseload	424 800 MWh	73,63 лв./MWh
6	IBEX Auction (Buyers) (01.07-30.11).2018 Baseload variable (+) 50%	367 300 MWh	77,89 лв./MWh
7	IBEX Auction (Buyers) (01.06-14.09).2018 Baseload	127 200 MWh	72,55 лв./MWh
8	IBEX Auction (Buyers) (01.07-30.11).2018 Baseload variable (+) 50%	367 300 MWh	78,63 лв./MWh
9	IBEX Auction (Buyers) (01.06.2018-14.09.2018) & (26.10.2018-30.06.2019) Baseload	161 424 MWh	74,51 лв./MWh
10	IBEX Auction (Buyers) (01.06-30.06).2018 Baseload	36 000 MWh	69,22 лв./MWh
11	IBEX Auction (Buyers) (01.07-31.12).2018 Baseload	145 761 MWh	77,01 лв./MWh
12	IBEX Auction (Buyers) (01.06-30.06).2018 Baseload variable +/- 25%	15 840 MWh	70,30 лв./MWh
13	IBEX Auction (Buyers) (01.06-30.06).2018 Peak load 12h	10 800 MWh	86,79 лв./MWh
14	IBEX Auction (Buyers) (01.06.2018-14.09.2018) & (26.10.2018-30.06.2019) Baseload	127 440 MWh	76,11 лв./MWh
15	IBEX Auction (Buyers) (01.07-31.12).2018 Baseload variable (+) 50%	176 680 MWh	78,37 лв./MWh
16	IBEX Auction (Buyers) (01.06-31.12).2018 Baseload	5 137 MWh	73,13 лв./MWh
17	IBEX Auction (Buyers) (01.06-30.06).2018 Baseload variable +/- 30%	11 520 MWh	71,26 лв./MWh
18	IBEX Auction (Buyers) (01.06-30.06).2018 Peak load 12h	5 400 MWh	87,20 лв./MWh
19	IBEX Auction (Buyers) (01.06-30.06).2018 Baseload	31 680 MWh	68,18 лв./MWh
20	IBEX Auction (Buyers) (01.06-30.06).2018 Peak load 16h	5 280 MWh	83,65 лв./MWh
21	IBEX Auction (Buyers) (01.07-31.12).2018 Baseload variable +45%	220 850 MWh	79,14 лв./MWh

Месечни обеми на търговия и цени - Екран за търговия Continuous Trading



Май доставени количества	Май	Април	%	Изменение
Среднопрегледена цена	69,38 лв./MWh	69,38 лв./MWh	0%	0,00 лв./MWh
Общо доставени количества	126 480 MWh	122 400 MWh	3,3%	4 080 MWh

Май изтъргувани количества	Май	Април	%	Изменение
Среднопрегледена цена	0,00 лв./MWh	0,00 лв./MWh	0%	0,00 лв./MWh
Общо изтъргувани количества	0 MWh	0 MWh	0%	0 MWh