

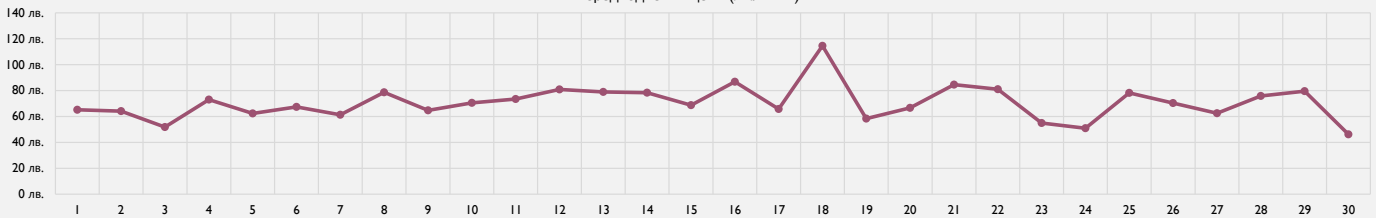
Пазар Ден напред  
Юни 2018

Месечни цени

Цени (лв./MWh)	Юни	Май	%	Изменение
Средна цена	70,51 лв.	72,85 лв.	-3,2%	-2,34 лв.
Средна цена пиков товар	81,90 лв.	80,43 лв.	1,8%	1,48 лв.
Средна цена извънпиков товар	59,12 лв.	65,26 лв.	-9,4%	-6,15 лв.
Най-ниска цена	22,30 лв.	0,04 лв.	55650,0%	22,26 лв.
Най-висока цена	215,22 лв.	150,05 лв.	43,4%	65,17 лв.
Среднопрегледена цена	72,86 лв.	79,70 лв.	-8,6%	-6,83 лв.



Среднодневни цени (лв./MWh)

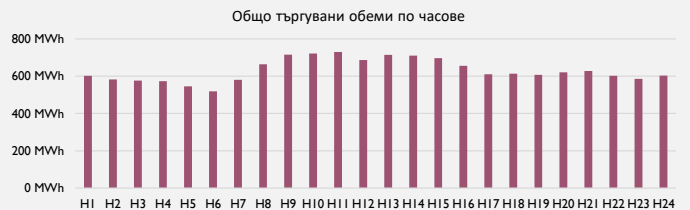


Промени в тенденциите на средно-прегледените месечни цени

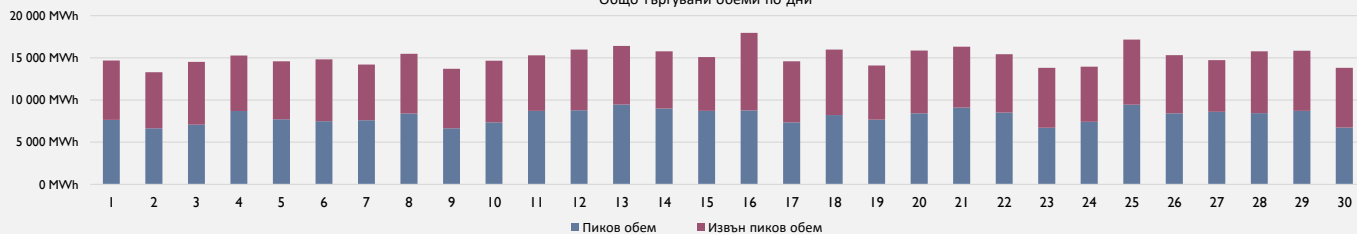


Търговани обеми

Търговани обеми	Юни	Май	%	Изменение
Общо търгуван обем	454 420 MWh	415 388 MWh	9,4%	39 032 MWh
Пиков обем	242 522 MWh	228 535 MWh	6,1%	13 987 MWh
Извънпиков обем	211 898 MWh	186 853 MWh	13,4%	25 045 MWh
Среднодневен търгуван обем	15 147 MWh	13 400 MWh	13,0%	1 748 MWh
Средночасов търгуван обем	631 MWh/h	558 MWh/h	13,0%	73 MWh/h
Регистр. пазарни участници	69	60	15%	9



Общо търговани обеми по дни



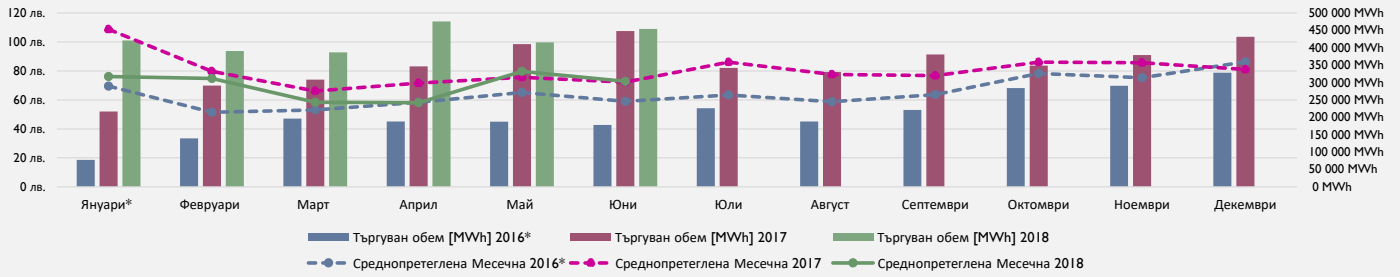
Дял на средночасовия търгуван обем на месец в сравнение със средночасовия товар на ЕЕС



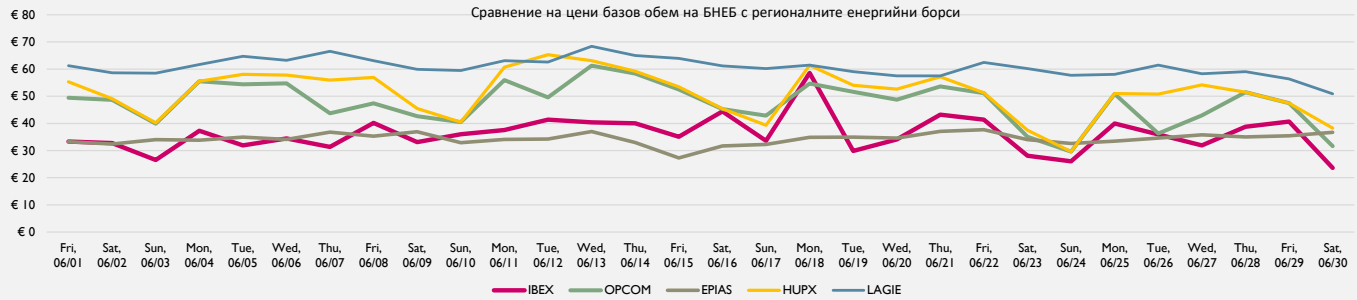
\*ENTSO-E Transparency Day Ahead Actual Total Load

БНЕБ статистически данни и сравнение на цените с регионалните енергийни борси

БНЕБ търгувани количества по месеци (MWh) и средно-претеглена цена (лв./MWh)



Сравнение на цени базов обем на БНЕБ с регионалните енергийни борси

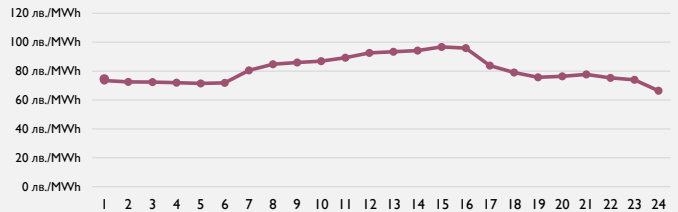


Пазар в Рамките на деня  
Юни 2018

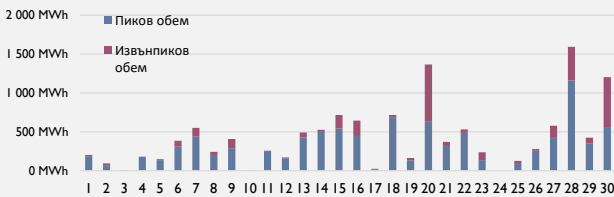
Месечни обеми на търговия и цени

Показатели	Юни	Май	%	Изменение
Среднопретеглена цена	85,89 лв./MWh	88,43 лв./MWh	-2,9%	-2,55 лв./MWh
Общо търгуван обем	12 635,40 MWh	26 204,60 MWh	-51,8%	-13 569 MWh
Пиков обем	9 374,30 MWh	17 767,70 MWh	-47,2%	-8 393 MWh
Извънпиков обем	3 261,10 MWh	8 436,90 MWh	-61,3%	-5 176 MWh
Среднодневен търгуван обем	407,59 MWh	845,31 MWh	-51,8%	-438 MWh
Средночасов търгуван обем	17,55 MWh/h	35,22 MWh/h	-50,2%	-18 MWh/h
Регистр. пазарни участници	37	22	68%	15
Активни пазарни участници	18	18	0%	0

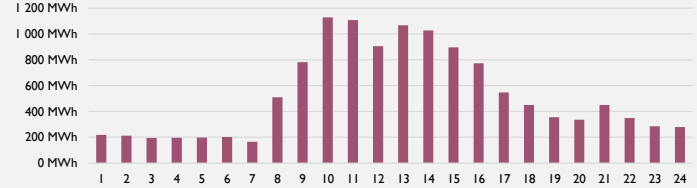
Среднопретеглени почасови цени



Общо търгувани обеми по дни



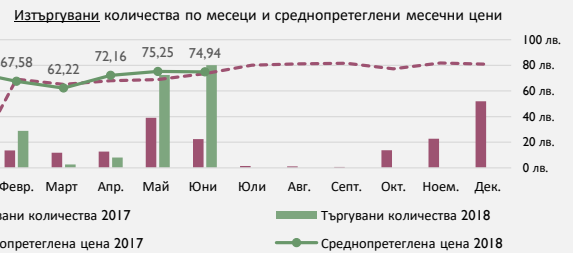
Общо търгувани обеми по часове



Централизиран пазар за двустранни договори

Обеми с доставка през юни и обеми на сделки изтъргувани през юни с бъдеща доставка

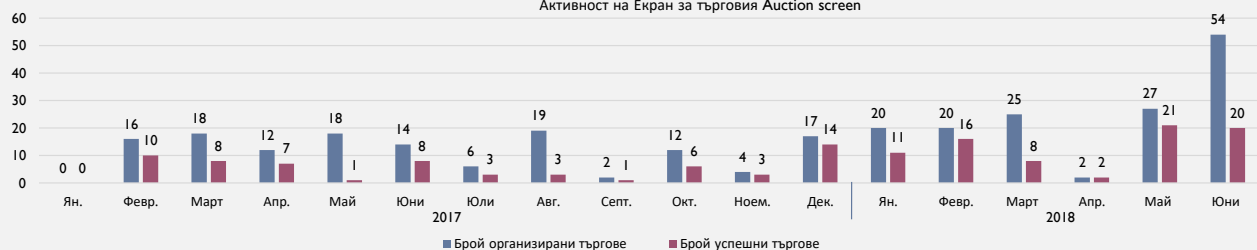
Месечни обеми на търговия и цени - Екран за търговия Auction screen



Юни доставени количества	Юни	Май	%	Изменение
Среднопретеглена цена	73,75 лв./MWh	75,01 лв./MWh	-1,67%	-1,25 лв./MWh
Общо доставени количества	1 288 321 MWh	710 516 MWh	81,32%	577 805 MWh

Юни изтъргувани количества	Юни	Май	%	Изменение
Среднопретеглена цена	74,94 лв./MWh	75,25 лв./MWh	-0,42%	-0,32 лв./MWh
Общо изтъргувани количества	4 005 665 MWh	3 626 412 MWh	10,46%	379 253 MWh

Активност на Екран за търговия Auction screen



Брой на успешни сесии на екран Auction за юни	Продукти	Изтъргувани кол.	Среднопореглена цена
1	IBEX Auction (Buyers) (01.07-14.09).2018 Baseload	18 240 MWh	78,02 лв./MWh
2	IBEX Auction (Buyers) (01.07-31.08).2018 Baseload	74 400 MWh	77,73 лв./MWh
3	IBEX Auction (Buyers) (01.07-31.07).2018 Baseload	33 480 MWh	78,25 лв./MWh
4	IBEX Auction (Buyers) (19.06-22.06).2018 Baseload	3 840 MWh	85,00 лв./MWh
5	IBEX Auction (Buyers) (01.07-31.07).2018 Non-standardized (Baseload +20%)	37 200 MWh	83,24 лв./MWh
6	IBEX Auction (Buyers) (01.07-31.08).2018 Non-standardized (Baseload +/- 20%)	74 400 MWh	82,10 лв./MWh
7	IBEX Auction (Buyers) (01.07.2018-30.06.2019) Baseload	219 000 MWh	77,55 лв./MWh
8	IBEX Auction (Buyers) (01.07-31.12).2018 Baseload	88 340 MWh	81,00 лв./MWh
9	IBEX Auction (Buyers) (01.07.2018-30.06.2019) Baseload	438 000 MWh	77,84 лв./MWh
10	IBEX Auction (Buyers) (01.07.2018-30.06.2019)Baseload	17 520 MWh	78,01 лв./MWh
11	IBEX Auction (Buyers) (01.07.2018-14.09.2018)&(01.11.2018-30.06.2019)	53 417 MWh	78,47 лв./MWh
12	IBEX Auction (Buyers) (01.07-31.07).2018 Baseload	37 200 MWh	78,21 лв./MWh
13	IBEX Auction (Buyers) (01.07-31.07).2018 Baseload	7 440 MWh	78,37 лв./MWh
14	IBEX Auction (Sellers) (01.07.2018-30.06.2019) Non-standardized +50/-70%	963 600 MWh	71,30 лв./MWh
15	IBEX Auction (Buyers) (01.07.2018-30.06.2019) Baseload	236 520 MWh	78,16 лв./MWh
16	IBEX Auction (Buyers) (01.07-31.07).2018 Baseload	7 440 MWh	78,80 лв./MWh
17	IBEX Auction (Sellers) (01.07.2018 - 30.06.2019) Non-standardized (+25/-90) %	1 226 400 MWh	71,10 лв./MWh
18	IBEX Auction (Sellers) (01.07-31.12).2018 Baseload	176 680 MWh	73,00 лв./MWh
19	IBEX Auction (Buyers) (01.07-31.12).2018 Non-standardized +/-70%	265 020 MWh	89,00 лв./MWh
20	IBEX Auction (Buyers) (01.07-31.07).2018 Baseload	27 528 MWh	75,15 лв./MWh

\* При продукти с отклонения в профила, количествата и цените се изчисляват съгласно търгваните базови количества.

Месечни обеми на търговия и цени - Екран за търговия Continuous Trading



Юни доставени количества	Юни	Май	%	Изменение
Среднопореглена цена	69,38 лв./MWh	69,38 лв./MWh	0%	0,00 лв./MWh
Общо доставени количества	122 400 MWh	126 480 MWh	-3,2%	-4 080 MWh

Юни изтъргувани количества	Юни	Май	%	Изменение
Среднопореглена цена	0,00 лв./MWh	0,00 лв./MWh	0%	0,00 лв./MWh
Общо изтъргувани количества	0 MWh	0 MWh	0%	0 MWh