



Месечен доклад за февруари 2016 г.

През м. февруари „Българска независима енергийна борса“ регистрира **5** нови участника и отчете най-ниската клирингова цена от старта на реалната работа на борсовия пазар на електрическа енергия. Най-високата постигната цена в периода 01.02 – 29.02 на борсовия пазар беше **117,03 лв./MWh** (ден на доставка – 08.02), а най-ниската **0,00 лв./MWh** (ден на доставка – 22.02). Общият търгуван обем енергия за периода е бил **139 122,30 MWh**. Средният търгуван обем енергия е бил **4 797,32 MWh**, а най-високият такъв е бил **6 798,70 MWh**. Броят на търговските участници, които участваха с провелите се тръжни сесии бяха общо **24**.

Основни участници (Founder Members)

- ТЕЦ Марица изток 2 ЕАД
- Енергоинвестмънт АД
- ЧЕЗ Трейд България ЕАД
- Енерго-Про Енергийни Услуги ЕООД
- Фючър Енерджи ООД
- ЕВН Трейдинг Саут Ийст Юрп ЕАД
- Енерджи Маркет АД
- GEN-I, trgovanje in prodaja električne energije, d.o.o.
- Груп Транс Енерджи ООД

- Енергео ЕООД
- Енерго Про Трейдинг ЕАД
- Акспо България ЕАД
- Енерджи Съплай ЕООД
- НЕК ЕАД
- Ритъм-4-ТБ ООД
- TPS Power Trading SRL
- АЕЦ Козлодуй ЕАД

Участници

- Мост Енерджи АД
- Интерпром ЕООД
- Енерджи МТ ЕАД
- Гранд Енерджи Дистрибушън ЕООД
- Danske Commodities A/S
- BIOVET
- Alpiq Energy SE



Месечен доклад за февруари 2016 г.

Основни данни за пазара/ценови индекси/съпоставка с м. януари 2016.

Цени [BGN/MWh]	февруари 2016	януари 2016	Изменение	Изменение %
БНЕБ средна цена (базов товар)	43,19	64,32	-10,81	-33%
БНЕБ средна цена (дневен товар)	52,33	72,72	-10,43	-28%
БНЕБ средна цена (нощен товар)	34,05	55,92	-11,18	-39%
БНЕБ най-висока цена	117,03	176,00	-30,16	-34%
БНЕБ най-ниска цена	0,00	37,49	-19,17	-100%

Оборот [BGN]	февруари 2016	януари 2016	Изменение	Изменение %
БНЕБ Общ оборот	7 163 358,88	5 381 658,03	910 983,15	33%
БНЕБ среднодневен оборот	247 012,38	448 471,50	-103 006,00	-45%
БНЕБ максимален дневен оборот	463 945,44	1 121 749,04	-336 334,80	-59%
БНЕБ минимален дневен оборот	25 881,84	164 775,17	-71 016,12	-84%

Търгуван обем [MW]	февруари 2016	януари 2016	Изменение	Изменение %
Средно търгуван обем [MW]	199,89	268,65	-68,76	-26%

Работни дни [MWh]	февруари 2016	януари 2016	Изменение	Изменение %
Среднодневен търгуван обем - базов товар	5 533,53	6 838,60	-1 305,07	-19%
Среднодневен търгуван обем - дневен товар	3 574,65	3 688,08	-113,42	-3%

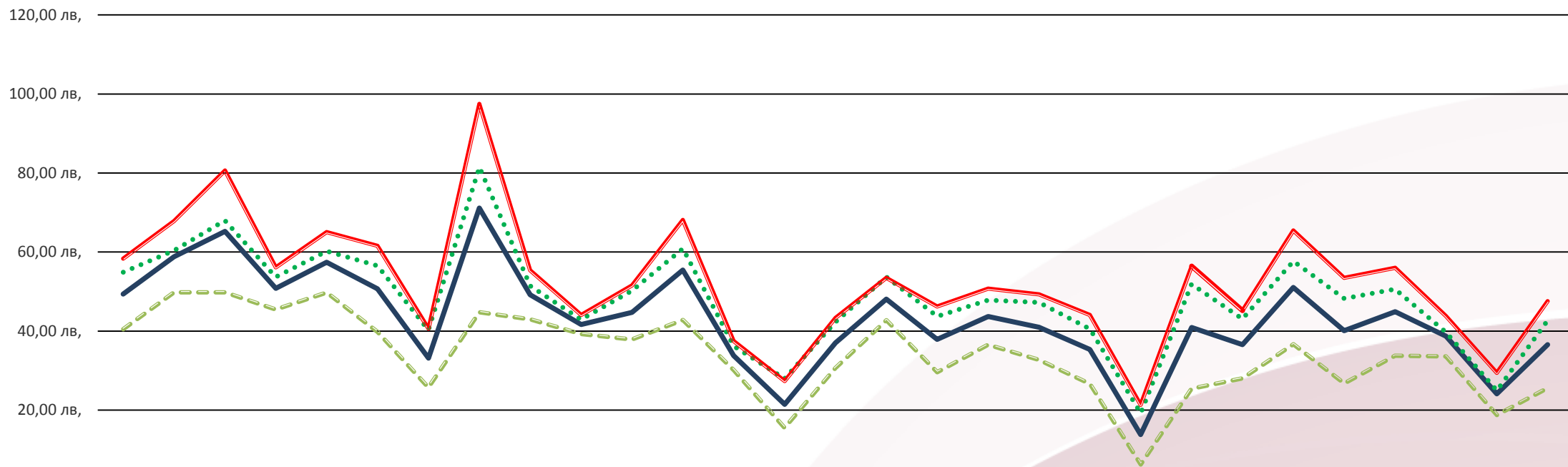
Търгуван обем [MWh]	февруари 2016	януари 2016	Изменение	Изменение %
Среднодневен търгуван обем	4 797,32	6 447,55	-1 650,23	-26%
Най-голям търгуван обем за един ден	6 798,70	8 106,50	-1 307,80	-16%
Най-малък търгуван обем за един ден	1 257,10	3 829,00	-2 571,90	-67%
Най-голям търгуван обем за един интервал	362,20	362,00	0,20	0%
Най-малък търгуван обем за един интервал	3,00	72,00	-69,00	-96%

Почивни дни [MWh]	февруари 2016	януари 2016	Изменение	Изменение %
Среднодневен търгуван обем - базов товар	2 864,78	5 665,45	-2 800,68	-49%
Среднодневен търгуван обем - дневен товар	1 858,93	3 236,33	-1 377,40	-43%



Месечен доклад за февруари 2016 г.

БНЕБ цени (лева)



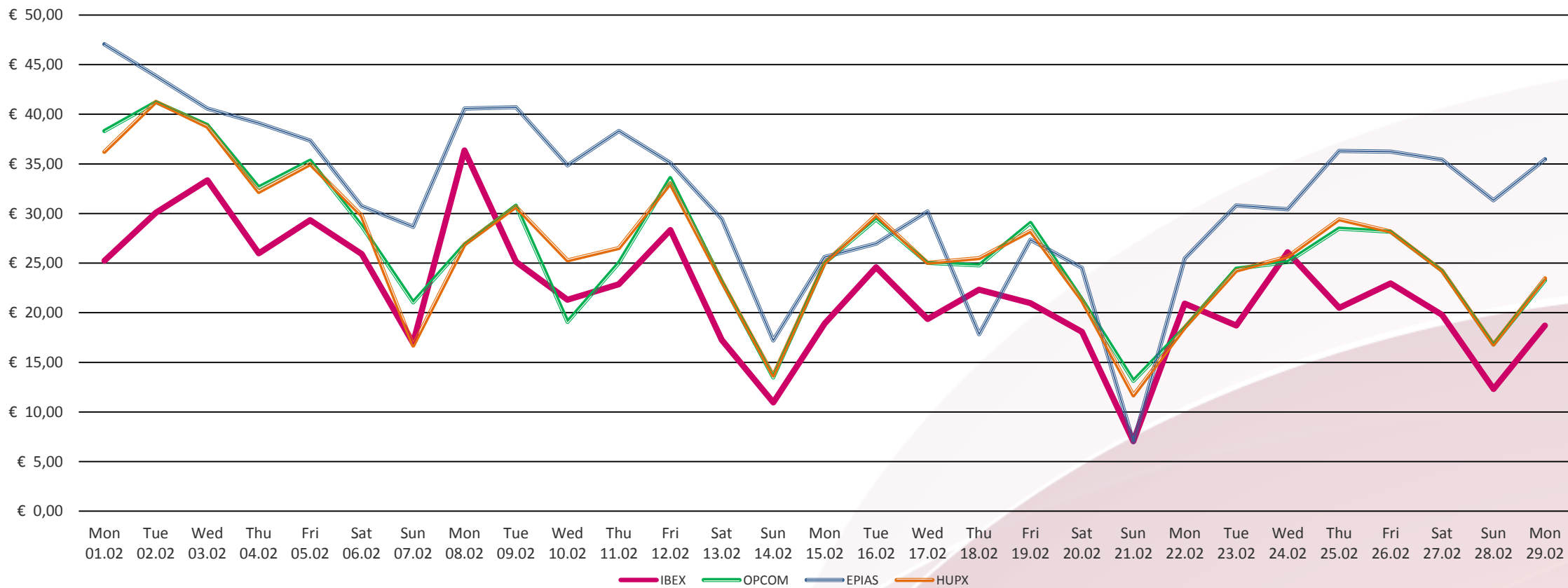
	Пон 01.02	Вто 02.02	Сря 03.02	Чет 04.02	Пет 05.02	Съб 06.02	Нед 07.02	Пон 08.02	Вто 09.02	Сря 10.02	Чет 11.02	Пет 12.02	Съб 13.02	Нед 14.02	Пон 15.02	Вто 16.02	Сря 17.02	Чет 18.02	Пет 19.02	Съб 20.02	Нед 21.02	Пон 22.02	Вто 23.02	Сря 24.02	Чет 25.02	Пет 26.02	Съб 27.02	Нед 28.02	Пон 29.02
— Цена (Base)	49,38	58,82	65,21	50,81	57,39	50,68	33,14	71,13	49,17	41,67	44,73	55,43	33,78	21,44	37,00	48,10	37,89	43,66	40,99	35,36	13,79	40,92	36,58	51,06	40,10	44,89	38,71	24,09	36,58
..... Средна претеглена цена	54,92	60,42	67,97	53,69	60,24	56,50	40,26	81,51	51,40	42,88	50,20	60,89	36,16	27,94	42,24	53,70	43,69	47,81	47,26	40,51	19,22	51,90	43,09	57,64	48,20	50,59	39,74	24,97	42,75
- - - - - Цена (Off-peak)	40,45	49,82	49,81	45,47	49,73	39,80	25,68	44,77	42,95	39,25	37,88	42,76	30,11	15,52	30,64	42,74	29,57	36,55	32,68	26,61	6,25	25,43	27,99	36,65	26,72	33,77	33,60	18,74	25,58
— Цена (Peak)	58,31	67,82	80,61	56,16	65,05	61,56	40,60	97,49	55,38	44,09	51,58	68,10	37,46	27,36	43,35	53,46	46,21	50,77	49,30	44,12	21,32	56,42	45,17	65,48	53,48	56,01	43,82	29,44	47,57

— Цена (Base) Средна претеглена цена - - - - - Цена (Off-peak) — Цена (Peak)



Месечен доклад за февруари 2016 г.

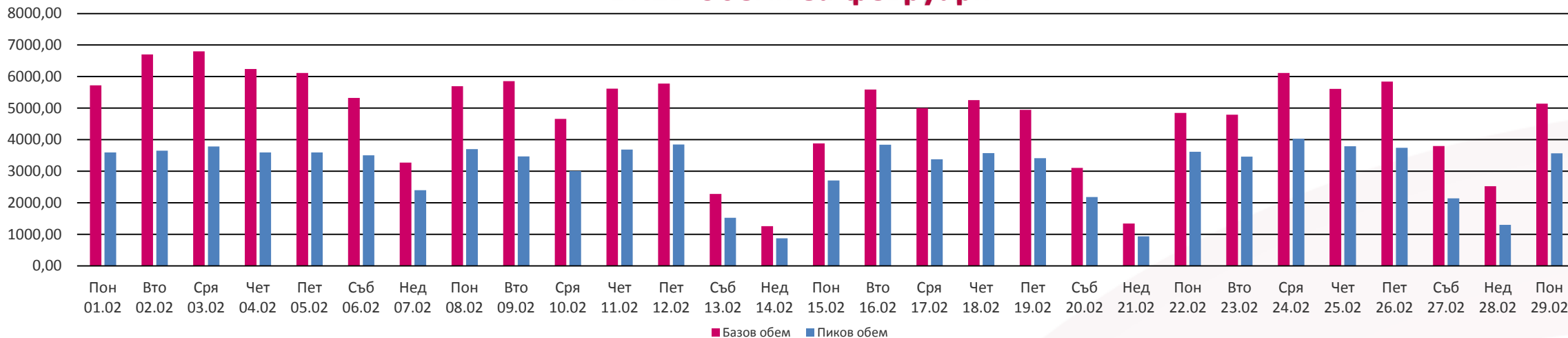
БНЕБ и други енергийни борси – цени база



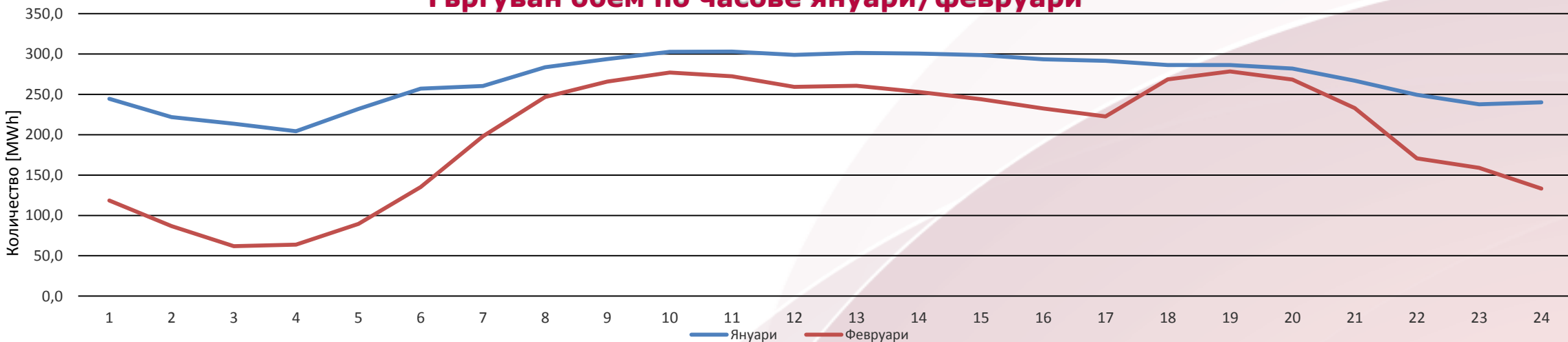


Месечен доклад за февруари 2016 г.

БНЕБ Обеми за февруари

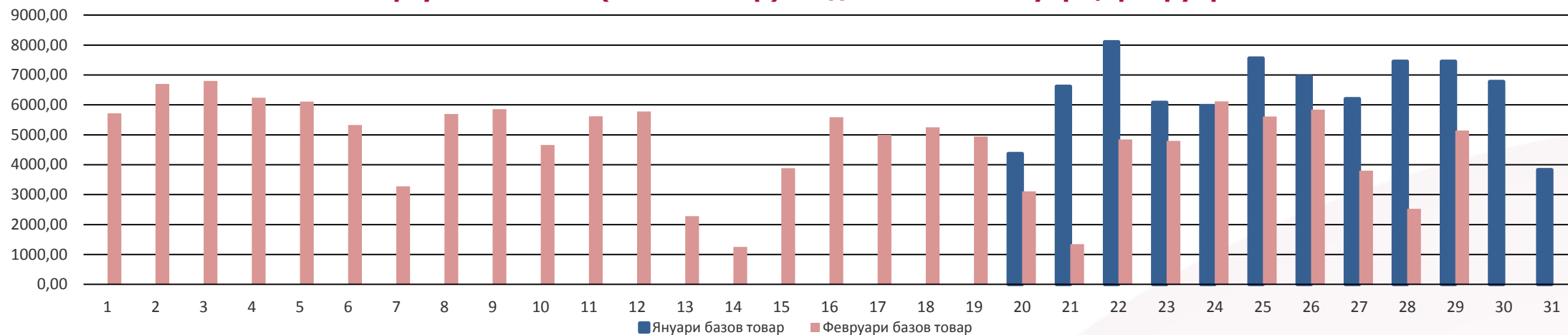


Търгуван обем по часове януари/февруари



Месечен доклад за февруари 2016 г.

Търгувани обеми (базов товар) на дневна база януари/февруари



Търгувани обеми (пиков товар) на дневна база януари/февруари

