

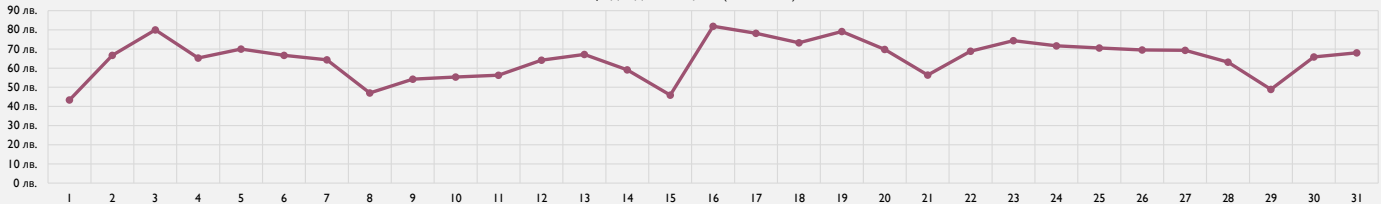
Пазар Ден напред
Юли 2018

Месечни цени

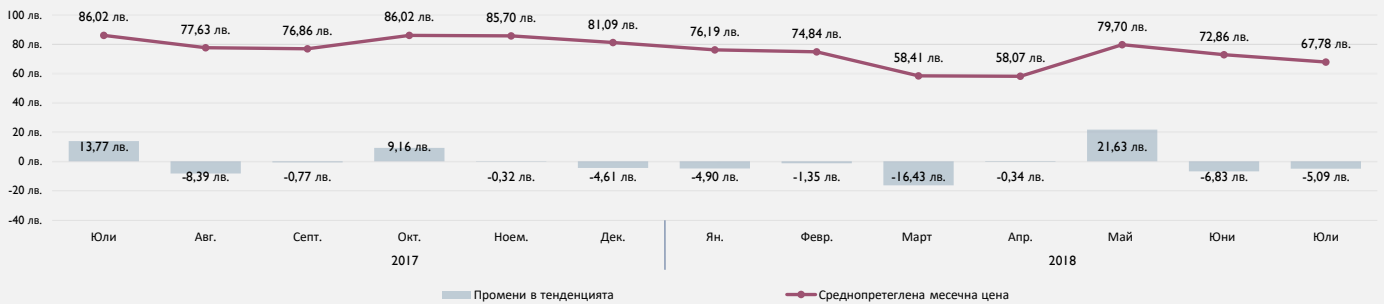
Цени (лв./MWh)	Юли	Юни	%	Изменение
Средна цена базов товар	64,98 лв.	70,51 лв.	-7,8%	-5,53 лв.
Средна цена пиков товар	75,56 лв.	81,90 лв.	-7,7%	-6,34 лв.
Средна цена извънпиков товар	54,39 лв.	59,12 лв.	-8,0%	-4,73 лв.
Най-ниска цена	17,09 лв.	22,30 лв.	-23,4%	-5,21 лв.
Най-висока цена	149,05 лв.	215,22 лв.	-30,7%	-66,17 лв.
Среднопрегледена цена	67,78 лв.	72,86 лв.	-7,0%	-5,09 лв.



Среднодневни цени (лв. / MWh)

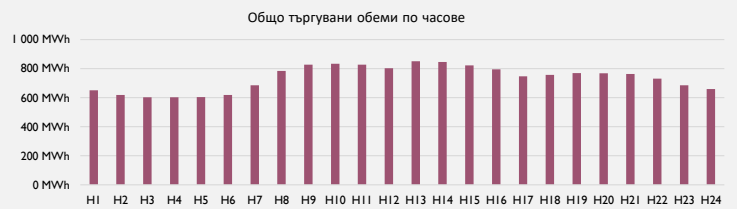


Промени в тенденциите на средно-прегледените месечни цени

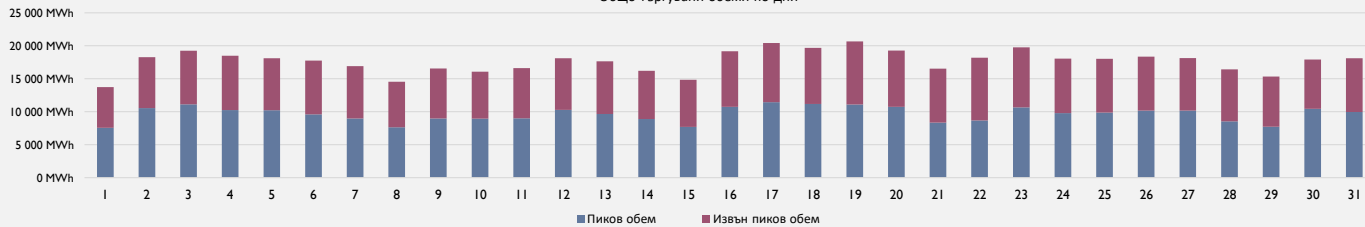


Търгувани обеми

Търгувани обеми	Юли	Юни	%	Изменение
Общо търгуван базов обем	547 203 MWh	454 420 MWh	20,4%	92 783 MWh
Пиков обем	299 004 MWh	242 522 MWh	23,3%	56 482 MWh
Извънпиков обем	248 199 MWh	211 898 MWh	17,1%	36 301 MWh
Среднодневен търгуван обем	17 652 MWh	14 659 MWh	20,4%	2 993 MWh
Средночасов търгуван обем	735 MWh/h	631 MWh/h	16,5%	104 MWh/h
Регистр. пазарни участници	69	69	0%	0



Общо търгувани обеми по дни



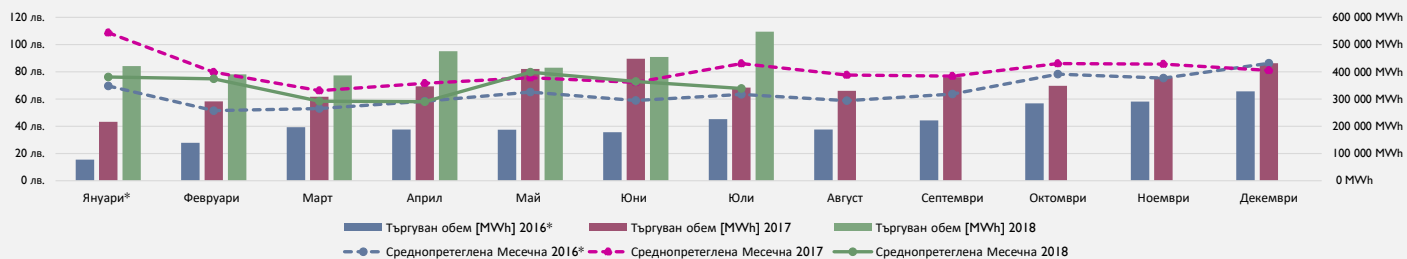
Дял на средночасовия търгуван обем на месец в сравнение със средночасовия товар на ЕЕС



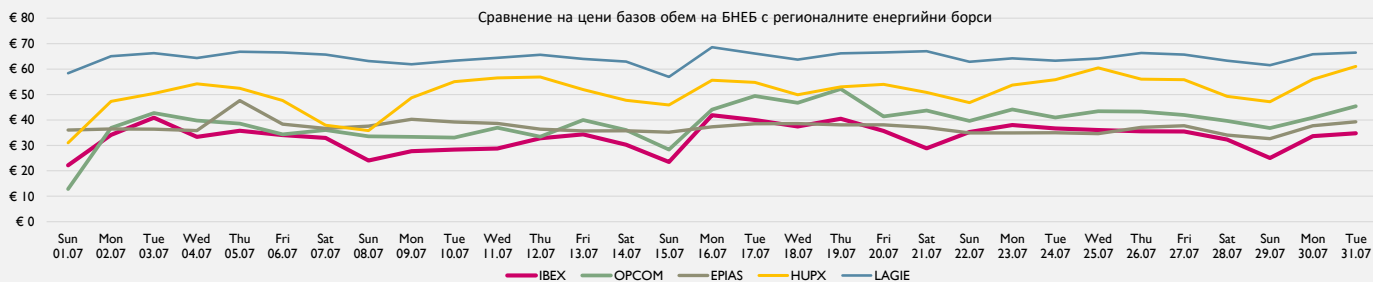
*ENTSO-E Transparency Day Ahead Actual Total Load

БНЕБ статистически данни и сравнение на цените с регионалните енергийни борси

БНЕБ търговани количества по месеци (MWh) и средно-претеглена цена (лв. / MWh)



Сравнение на цени базов обем на БНЕБ с регионалните енергийни борси

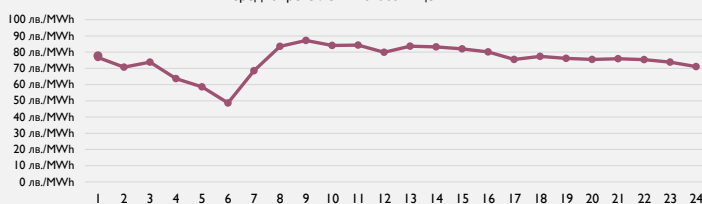


Пазар в Рамките на деня
Юли 2018

Месечни обеми на търговия и цени

Показатели	Юли	Юни	%	Изменение
Среднопретеглена цена	78,81 лв./MWh	89,54 лв./MWh	-12,0%	-10,72 лв./MWh
Общо търгуван базов обем	9 691,80 MWh	12 635,40 MWh	-23,3%	-2 944 MWh
Пиков обем	6 854,90 MWh	9 374,30 MWh	-26,9%	-2 519 MWh
Извънпиков обем	2 836,90 MWh	3 261,10 MWh	-13,0%	-424 MWh
Среднодневен търгуван обем	312,64 MWh	407,59 MWh	-23,3%	-95 MWh
Средночасов търгуван обем	13,03 MWh/h	17,55 MWh/h	-25,8%	-5 MWh/h
Регистр. пазарни участници	37	37	0%	0
Активни пазарни участници	20	18	11%	2

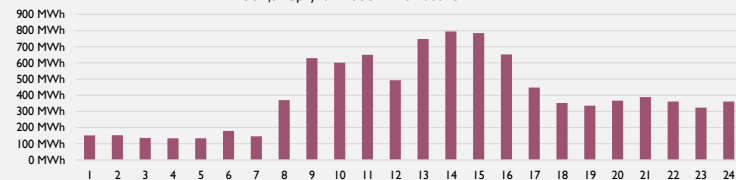
Среднопретеглени почасови цени



Общо търгувани обеми по дни



Общо търгувани обеми по часове

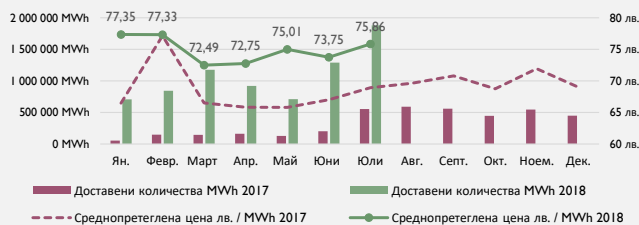


Централизиран пазар за двустранни договори

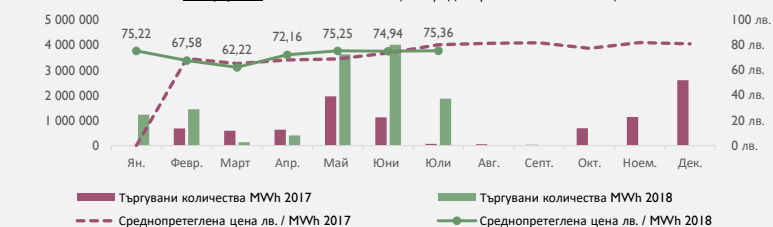
Обеми с доставка през юли и обеми на сделки изтърговани през юли с бъдеща доставка

Месечни обеми на търговия и цени - Екран за търговия Auction screen

Доставени количества по месеци и среднопретеглени месечни цени



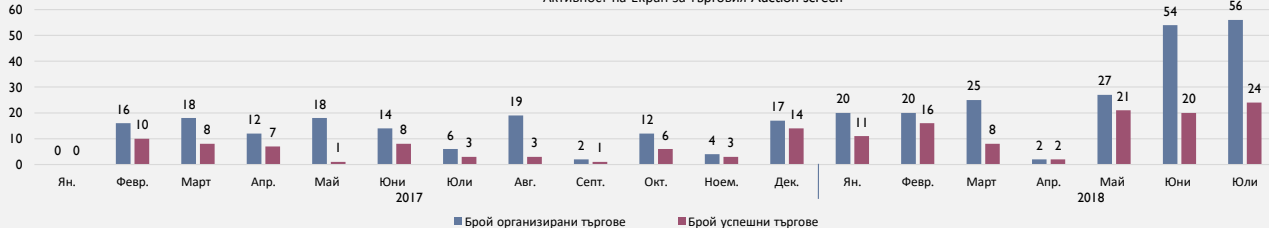
Итърговани количества по месеци и среднопретеглени месечни цени



Юли доставени количества	Юли	Юни	%	Изменение
Среднопретеглена цена	75,86 лв./MWh	73,75 лв./MWh	2,86%	2,11 лв./MWh
Общо доставени количества	1 881 229 MWh	1 288 321 MWh	46,02%	592 908 MWh

Юли итърговани количества	Юли	Юни	%	Изменение
Среднопретеглена цена	75,36 лв./MWh	74,94 лв./MWh	0,56%	0,42 лв./MWh
Общо итърговани количества	1 864 942 MWh	4 005 665 MWh	-53,44%	-2 140 723 MWh

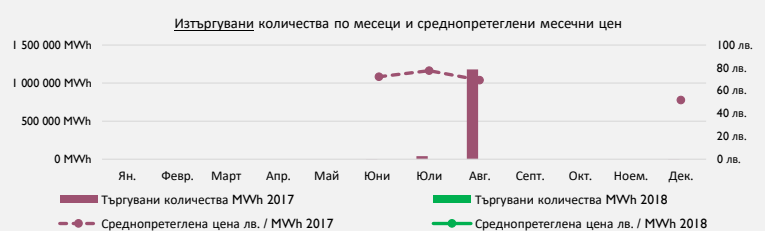
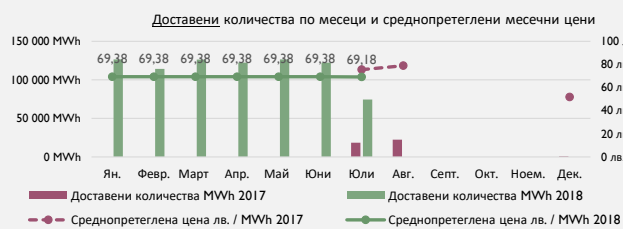
Активност на Екран за търговия Auction screen



Брой на успешни сесии на екран Аукцион за юли	Продукти	Изтъргувани	Среднопретеглена цена
1	IBEX Auction (Buyers) (04.07-31.07).2018 Baseload	672 MWh	73,00 лв./MWh
2	IBEX Auction (Buyers) (05.07-31.07).2018 Baseload	17 496 MWh	72,16 лв./MWh
3	IBEX Auction (Buyers) (06.07-31.08).2018 Non-standardized +75% fixed for 9-22h	39 330 MWh	81,60 лв./MWh
4	IBEX Auction (Buyers) (07.07-31.07).2018 Baseload	67 200 MWh	70,40 лв./MWh
5	IBEX Auction (Buyers) (12.07-31.07).2018 Non-standardized (+) 50%	14 400 MWh	72,50 лв./MWh
6	IBEX Auction (Buyers) (12.07-31.07).2018 Baseload	43 200 MWh	70,00 лв./MWh
7	IBEX Auction (Buyers) (01.08.2018-14.09.2018)&(27.10.2018-30.06.2019) Baseload	91 104 MWh	75,57 лв./MWh
8	IBEX Auction (Buyers) (13.07-31.08).2018 Non-standardized (+) 50%	4 800 MWh	73,00 лв./MWh
9	IBEX Auction (Buyers) (01.08.2018-14.09.2018)&(27.10.2018-30.06.2019) Baseload	84 096 MWh	75,33 лв./MWh
10	IBEX Auction (Buyers) (01.08.2018-14.09.2018)&(27.10.2018-30.06.2019) Baseload	70 080 MWh	75,33 лв./MWh
11	IBEX Auction (Buyers) (01.08-14.09).2018 Baseload	21 600 MWh	73,44 лв./MWh
12	IBEX Auction (Buyers) (01.08.2018-14.09.2018)&(27.10.2018-30.06.2019) Baseload	70 080 MWh	75,45 лв./MWh
13	IBEX Auction (Buyers) (01.08-14.09).2018 Baseload	54 000 MWh	72,20 лв./MWh
14	IBEX Auction (Buyers) (01.08-14.09).2018 Baseload	57 240 MWh	71,99 лв./MWh
15	IBEX Auction (Sellers) (21.07.2018-31.05.2019) Non-standardized - Deviation (Mon-Sun +/-30%; Holiday +/-	546 840 MWh	75,00 лв./MWh
16	IBEX Auction (Buyers) (01.08.2018-14.09.2018)&(27.10.2018-30.06.2019) Baseload	140 160 MWh	75,33 лв./MWh
17	IBEX Auction (Sellers) (01.09.2018-30.06.2019) Non-standardized deviation (+/-) 20%	181 800 MWh	78,70 лв./MWh
18	IBEX Auction (Buyers) (01.08-14.09).2018 Baseload	1 080 MWh	71,90 лв./MWh
19	IBEX Auction (Buyers) (01.08.2018-14.09.2018)&(27.10.2018-30.06.2019) Baseload	112 128 MWh	75,33 лв./MWh
20	IBEX Auction (Buyers) (01.08.2018-14.09.2018)&(27.10.2018-30.06.2019) Baseload	35 040 MWh	75,10 лв./MWh
21	IBEX Auction (Buyers) (01.08-14.09).2018 Baseload	2 160 MWh	71,50 лв./MWh
22	IBEX Auction (Buyers) (01.08.2018-14.09.2018)&(27.10.2018-30.06.2019) Baseload	49 056 MWh	74,92 лв./MWh
23	IBEX Auction (Sellers) (01.09-31.10).2018 Non-standardized (+/-) 50%	146 500 MWh	78,79 лв./MWh
24	IBEX Auction (Sellers) (01.08-31.08).2018 Baseload	14 880 MWh	71,92 лв./MWh

* При продукти с отклонения в профила, количествата и цените се изчисляват съгласно търгуваните базови количества.

Месечни обеми на търговия и цени - Екран за търговия Continuous Trading



Юли доставени количества	Юли	Юни	%	Изменение
Среднопретеглена цена	69,18 лв./MWh	69,38 лв./MWh	0%	-0,20 лв./MWh
Общо доставени количества	74 400 MWh	122 400 MWh	-39,2%	-48 000 MWh

Юли изтъргувани количества	Юли	Юни	%	Изменение
Среднопретеглена цена	0,00 лв./MWh	0,00 лв./MWh	0%	0,00 лв./MWh
Общо изтъргувани количества	0 MWh	0 MWh	0%	0 MWh