



Месечен доклад за март 2016 г.

През м. март „Българска независима енергийна борса“ регистрира **4** нови участника и отчете съществен ръст (**41%**) на търгуваните обеми и оборота за месеца и регистрира рекорд за най-висок търгуван обем за ден. Най-високата постигната цена в периода 01.03 – 31.03 на борсовия пазар беше **105,05 лв./MWh** (ден на доставка – 11.03), а най-ниската **0,08 лв./MWh** (ден на доставка – 06.03). Общият търгуван обем енергия за периода е бил **196 316,40 MWh**. Средният търгуван обем енергия е бил **6 332,79 MWh/ден**, а най-високият такъв е бил **9 114, 40 MWh/ден**, отчетен на 06.03. Броят на търговските участници, които участваха в провешите се тръжни сесии бяха общо **28**.

Основни участници (Founder Members)

- ТЕЦ Марица изток 2 ЕАД
- Енергоинвестмънт АД
- ЧЕЗ Трейд България ЕАД
- Енерго-Про Енергийни Услуги ЕООД
- Фючър Енерджи ООД
- ЕВН Трейдинг Саут Йист Юръп ЕАД
- Енерджи Маркет АД
- GEN-I, trgovanje in prodaja električne energije, d.o.o.
- Груп Транс Енерджи ООД

- Енергео ЕООД
- Енерго Про Трейдинг ЕАД
- Акспо България ЕАД
- Енерджи Съплай ЕООД
- НЕК ЕАД
- Ритъм-4-ТБ ООД
- TPS Power Trading SRL
- АЕЦ Козлодуй ЕАД

Участници

- Мост Енерджи АД
- Интерпром ЕООД
- Енерджи МТ ЕАД
- Гранд Енерджи Дистрибушън ЕООД
- Danske Commodities A/S
- BIOVET
- Alpiq Energy SE
- Стомана Индъстри АД
- Енерговиа ЕООД
- Holding Slovenske Elektrarne d.o.o.
- Elpetra Energy Ltd



Месечен доклад за март 2016 г.

Основни данни за пазара/ценови индекси/съпоставка с м. февруари 2016.

Цени [BGN/MWh]	март 2016	февруари 2016	Изменение	Изменение %
БНЕБ средна цена (базов товар)	51,40	43,19	8,21	19%
БНЕБ средна цена (дневен товар)	58,33	52,33	6,01	11%
БНЕБ средна цена (нощен товар)	44,36	34,05	10,31	30%
БНЕБ най-висока цена	150,05	117,02	33,03	28%
БНЕБ най-ниска цена	0,08	0,00	0,08	-

Оборот [BGN]	март 2016	февруари 2016	Изменение	Изменение %
БНЕБ Общ оборот	10 416 220,45	7 163 358,88	3 252 861,56	45%
БНЕБ среднодневен оборот	336 007,11	247 012,38	88 994,74	36%
БНЕБ максимален дневен оборот	660 372,23	463 945,44	196 426,79	42%
БНЕБ минимален дневен оборот	121 155,77	25 881,84	95 273,93	368%

Търгуван обем [MW]	март 2016	февруари 2016	Изменение	Изменение %
Средно търгуван обем [MWh/h]	263,87	199,89	63,98	32%

Работни дни [MWh]	март 2016	февруари 2016	Изменение	Изменение %
Среднодневен търгуван обем - базов товар	6 484,35	5 533,53	950,83	17%
Среднодневен търгуван обем - дневен товар	3 667,55	3 574,65	92,90	3%

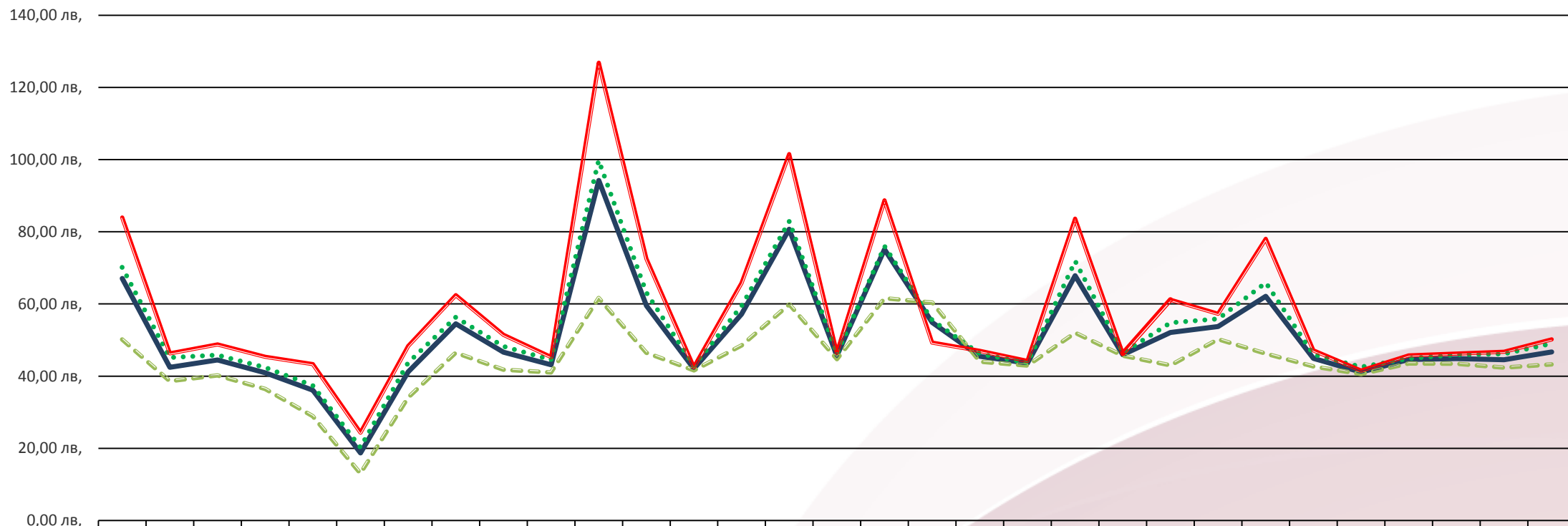
Търгуван обем [MWh]	март 2016	февруари 2016	Изменение	Изменение %
Търгуван обем	196 316,40	139 122,30	57 194,10	41%
Среднодневен търгуван обем	6 332,79	4 797,32	1 535,47	32%
Най-голям търгуван обем за един ден	9 144,40	6 798,70	2 345,70	35%
Най-малък търгуван обем за един ден	4 753,80	1 257,10	3 496,70	278%
Най-голям търгуван обем за един интервал	504,80	362,20	142,60	39%
Най-малък търгуван обем за един интервал	57,80	3,00	54,80	1827%

Почивни дни [MWh]	март 2016	февруари 2016	Изменение	Изменение %
Среднодневен търгуван обем - базов товар	5 962,29	2 864,78	3 097,51	108%
Среднодневен търгуван обем - дневен товар	3 297,63	1 858,93	1 438,71	77%



Месечен доклад за март 2016 г.

БНЕБ цени (лева)



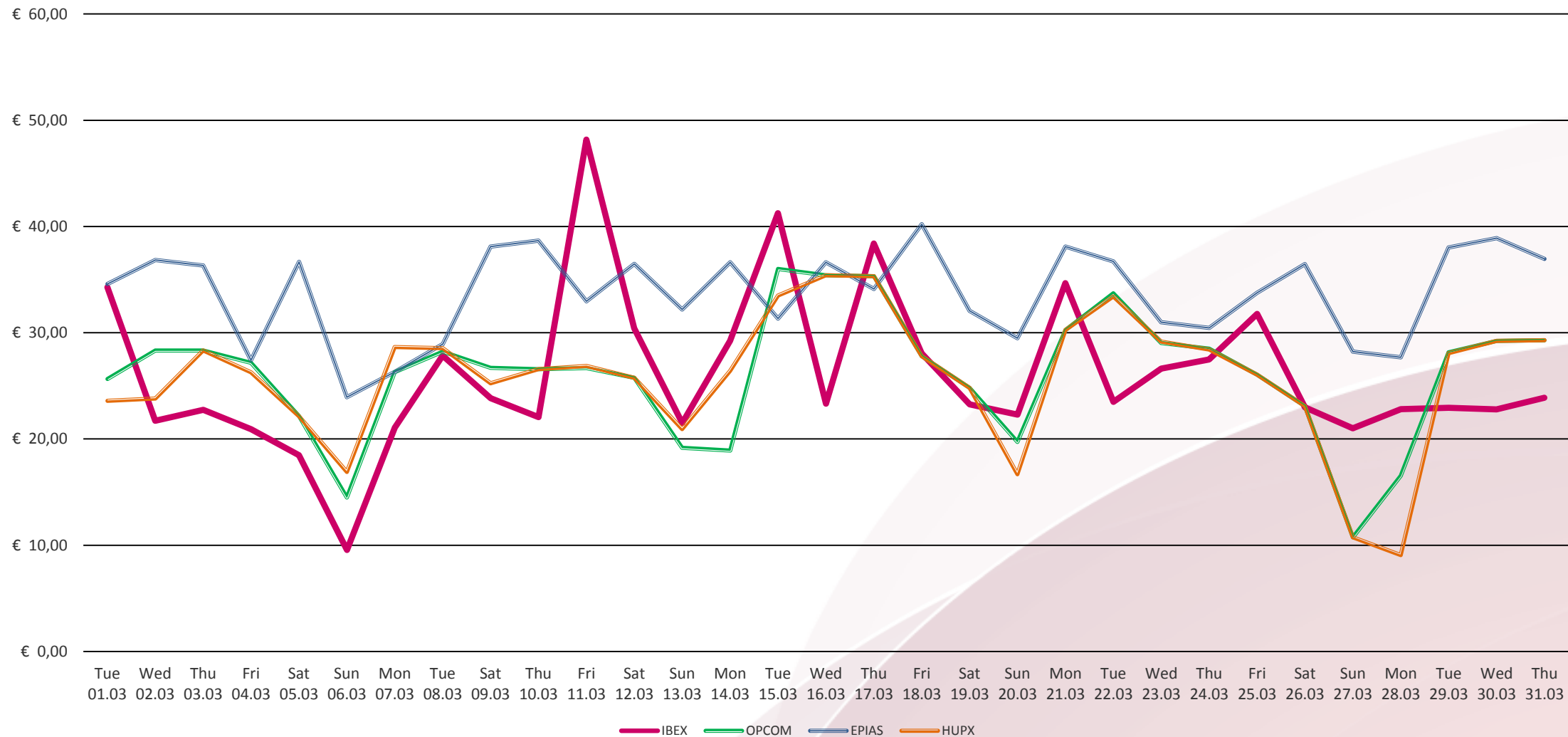
	Вто 01.03	Сря 02.03	Чет 03.03	Пет 04.05	Съб 05.03	Нед 06.03	Пон 07.03	Вто 08.03	Сря 09.03	Чет 10.03	Пет 11.03	Съб 12.03	Нед 13.03	Пон 14.03	Вто 15.03	Сря 16.03	Чет 17.03	Пет 18.03	Съб 19.03	Нед 20.03	Пон 21.03	Вто 22.03	Сря 23.03	Чет 24.03	Пет 25.03	Съб 26.03	Нед 27.03	Пон 28.03	Вто 29.03	Сря 30.03	Чет 31.03
— Цена (Base)	67,05	42,47	44,48	40,90	36,11	18,70	41,21	54,48	46,61	43,15	94,22	59,51	42,05	57,17	80,68	45,60	75,12	54,86	45,50	43,58	67,82	45,96	52,08	53,77	62,13	44,93	41,09	44,60	44,85	44,57	46,72
••••• Средна претеглена цена	70,12	45,15	45,82	42,39	37,40	20,25	43,67	56,34	48,23	44,52	99,78	63,15	42,81	59,47	82,92	46,11	76,01	55,46	46,16	43,69	71,87	46,46	54,81	55,87	65,89	45,99	42,55	44,88	45,91	46,16	48,99
- - - - - Цена (Off-peak)	50,18	38,63	40,17	36,44	28,90	13,02	34,04	46,50	41,79	41,02	61,61	46,51	41,58	48,52	59,86	44,70	61,55	60,40	44,00	42,91	52,00	45,66	43,00	50,22	46,24	42,70	40,57	43,48	43,41	42,39	43,23
— Цена (Peak)	83,92	46,31	48,79	45,35	43,32	24,37	48,38	62,45	51,43	45,28	126,82	72,51	42,53	65,83	101,50	46,50	88,68	49,32	46,99	44,24	83,64	46,25	61,17	57,32	78,02	47,16	41,56	45,73	46,28	46,76	50,21

— Цена (Base) ••••• Средна претеглена цена - - - - - Цена (Off-peak) — Цена (Peak)



Месечен доклад за март 2016 г.

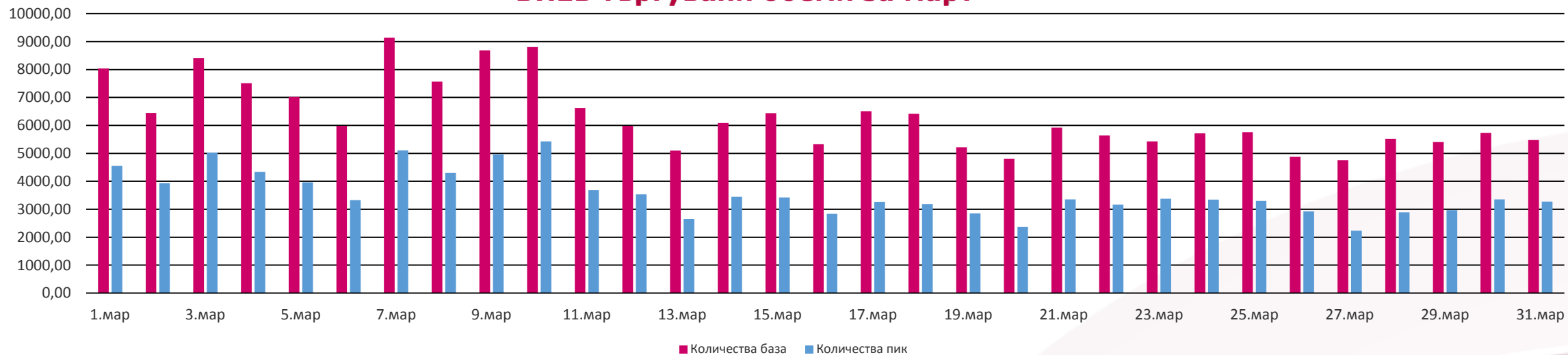
БНЕБ и други енергийни борси – цени база



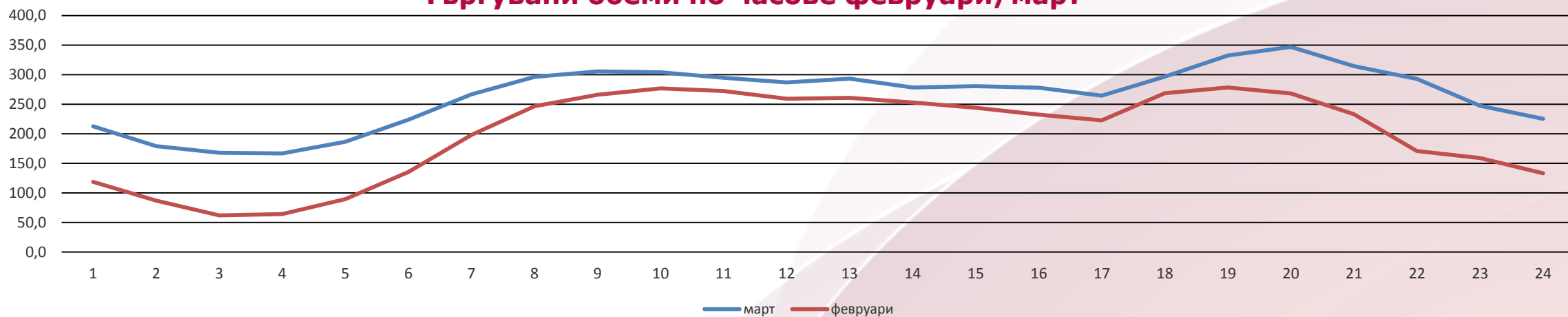


Месечен доклад за март 2016 г.

БНЕБ търгувани обеми за март

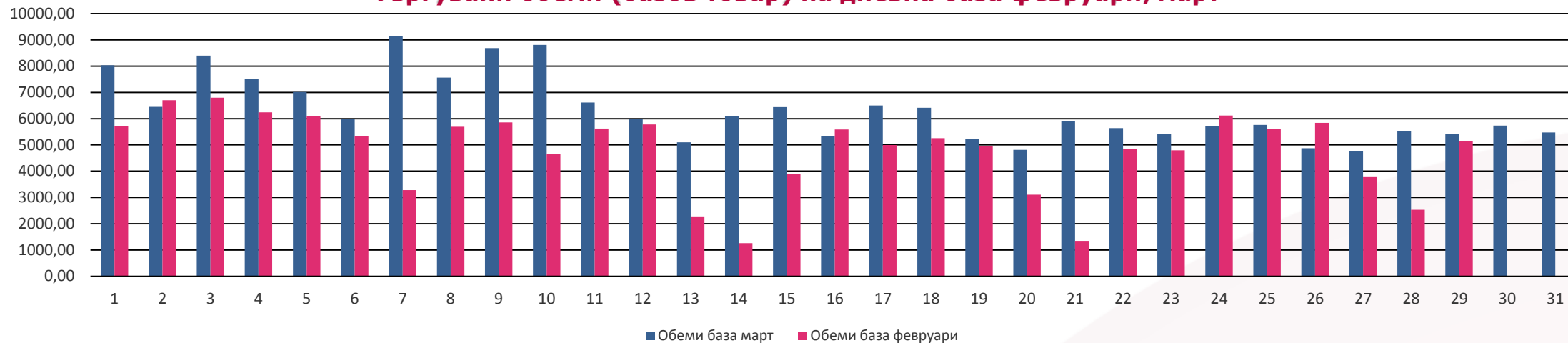


Търгувани обеми по часове февруари/март



Месечен доклад за март 2016 г.

Търговани обеми (базов товар) на дневна база февруари/март



Търговани обеми (пиков товар) на дневна база февруари/март

