

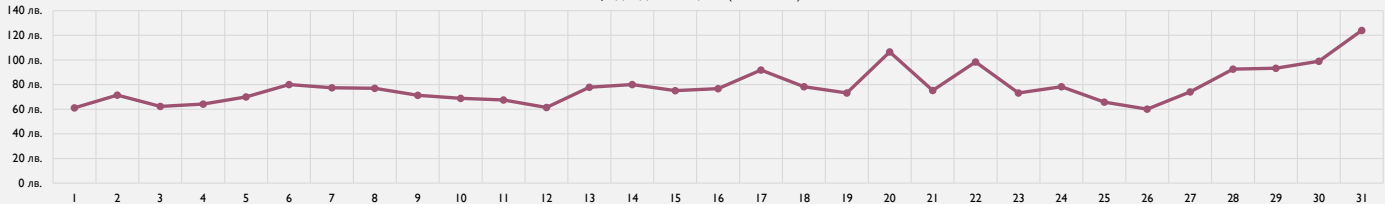
Пазар Ден напред  
Август 2018

Месечни цени

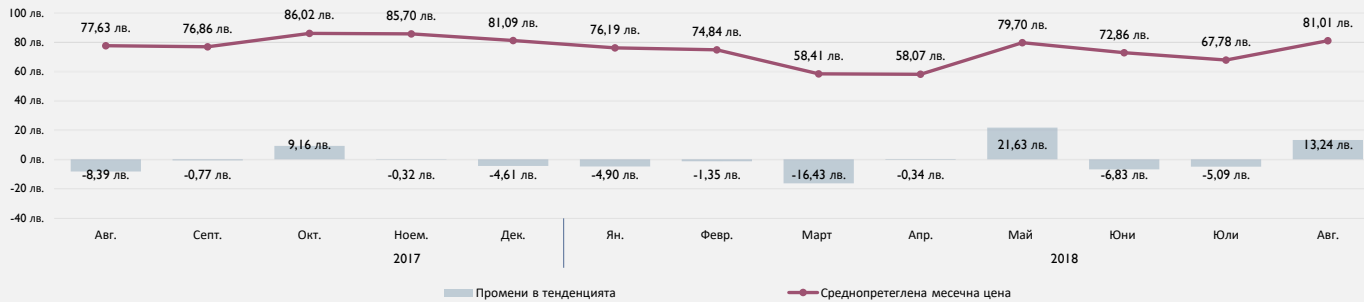
Цени (лв./MWh)	Август	Юли	%	Изменение
Средна цена базов товар	78,23 лв.	64,98 лв.	20,4%	13,26 лв.
Средна цена пиков товар	91,39 лв.	75,56 лв.	20,9%	15,83 лв.
Средна цена извънпиков товар	65,08 лв.	54,39 лв.	19,7%	10,69 лв.
Най-ниска цена	19,03 лв.	17,09 лв.	11,4%	1,94 лв.
Най-висока цена	181,93 лв.	149,05 лв.	22,1%	32,88 лв.
Среднопрегледена цена	81,01 лв.	67,78 лв.	19,5%	13,24 лв.



Среднодневни цени (лв. / MWh)



Промени в тенденциите на средно-прегледените месечни цени

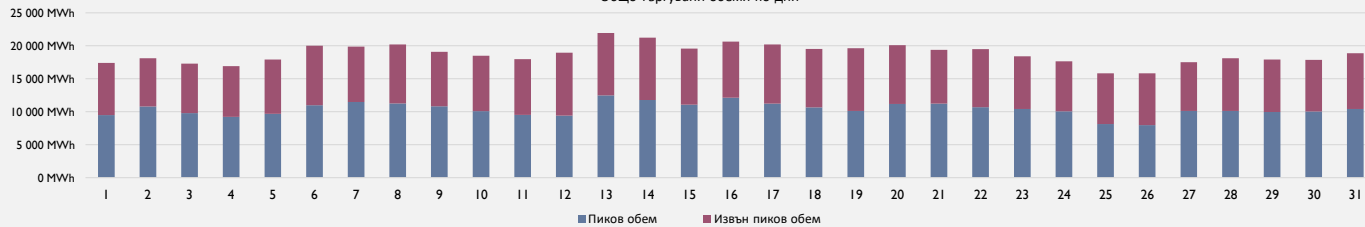


Търговани обеми

Търговани обеми	Август	Юли	%	Изменение
Общо търгован базов обем	581 891 MWh	547 203 MWh	6,3%	34 688 MWh
Пиков обем	322 364 MWh	299 004 MWh	7,8%	23 360 MWh
Извънпиков обем	259 527 MWh	248 199 MWh	4,6%	11 328 MWh
Среднодневен търгован обем	18 771 MWh	17 652 MWh	6,3%	1 119 MWh
Средночасов търгован обем	782 MWh/h	735 MWh/h	6,3%	47 MWh/h
Регистр. пазарни участници	69	69	0%	0



Общо търговани обеми по дни



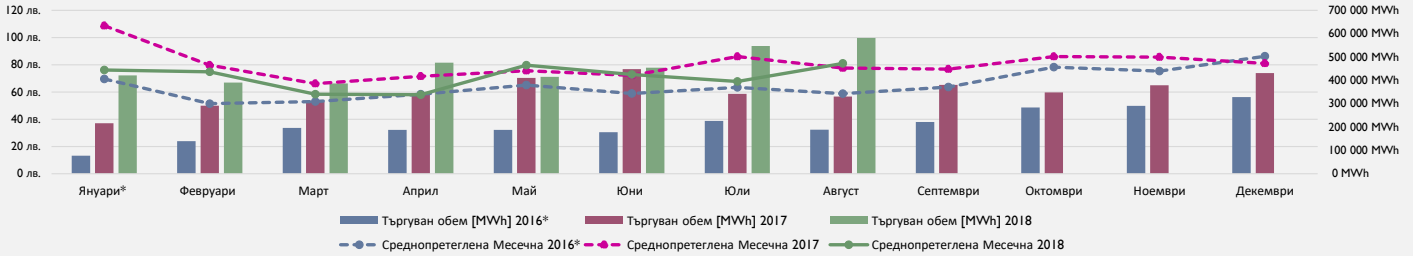
Дял на средночасовия търгован обем на месец в сравнение със средночасовия товар на ЕЕС



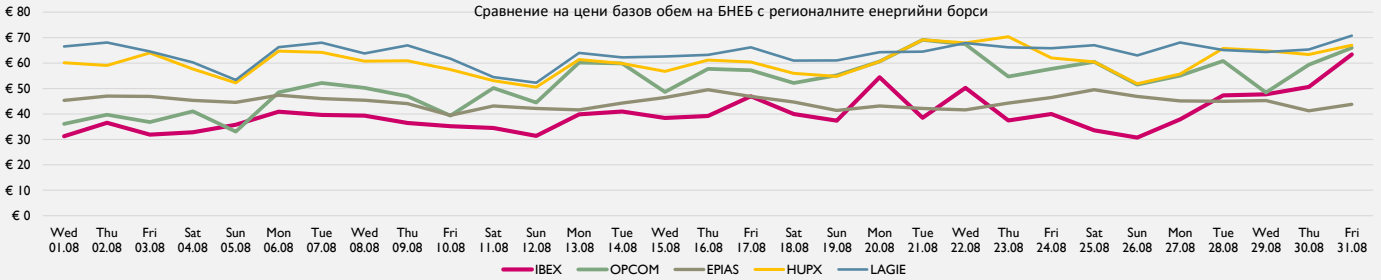
\*ENTSO-E Transparency Day Ahead Actual Total Load

БНЕБ статистически данни и сравнение на цените с регионалните енергийни борси

БНЕБ търгувани количества по месеци (MWh) и средно-претеглена цена (лв. / MWh)



Сравнение на цени базов обем на БНЕБ с регионалните енергийни борси

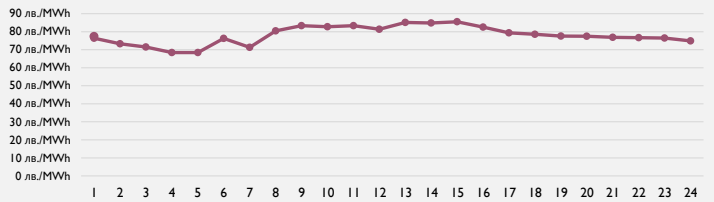


Пазар в Рамките на деня  
Август 2018

Месечни обеми на търговия и цени

Показатели	Август	Юли	%	Изменение
Среднопретеглена цена	80,65 лв./MWh	81,57 лв./MWh	-1,1%	-0,92 лв./MWh
Общо търгуван базов обем	25 995,60 MWh	9 691,80 MWh	168,2%	16 304 MWh
Пиков обем	19 237,60 MWh	6 854,90 MWh	180,6%	12 383 MWh
Извънпиков обем	6 758,00 MWh	2 836,90 MWh	138,2%	3 921 MWh
Среднодневен търгуван обем	838,57 MWh	312,64 MWh	168,2%	526 MWh
Средночасов търгуван обем	34,94 MWh/h	13,03 MWh/h	168,2%	22 MWh/h
Регистр. пазарни участници	40	37	8%	3
Активни пазарни участници	20	20	0%	0

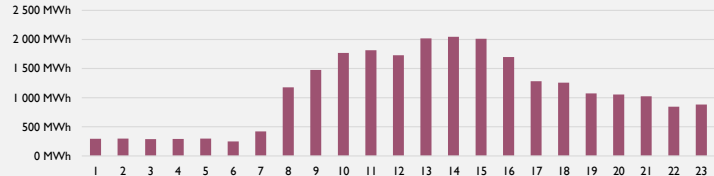
Среднопретеглени почасови цени



Общо търгувани обеми по дни



Общо търгувани обеми по часове

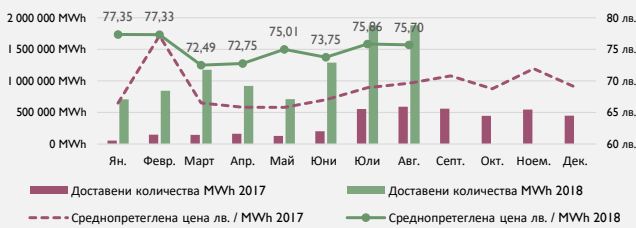


Централизиран пазар за двустранни договори

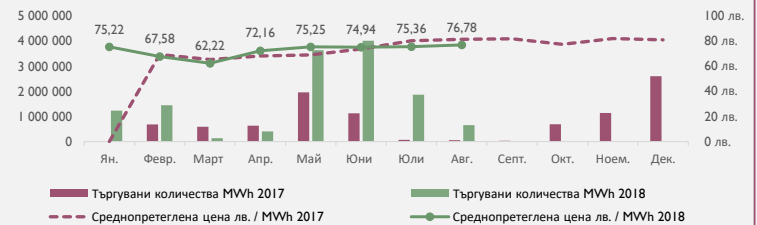
Обеми с доставка през август и обеми на сделки изтъргувани през август с бъдеща доставка

Месечни обеми на търговия и цени - Екран за търговия Auction screen

Доставени количества по месеци и среднопретеглени месечни цени



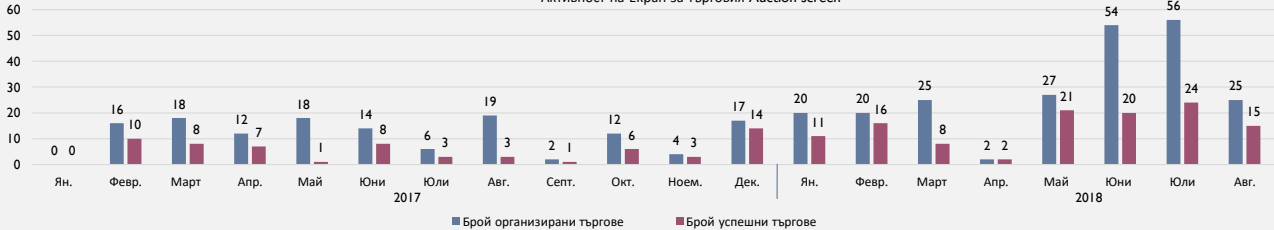
Итъргувани количества по месеци и среднопретеглени месечни цени



Август доставени количества	Август	Юли	%	Изменение
Среднопретеглена цена	75,70 лв./MWh	75,86 лв./MWh	-0,21%	-0,16 лв./MWh
Общо доставени количества	1 879 808 MWh	1 881 229 MWh	-0,08%	-1 421 MWh

Август итъргувани количества	Август	Юли	%	Изменение
Среднопретеглена цена	76,78 лв./MWh	75,36 лв./MWh	1,88%	1,42 лв./MWh
Общо итъргувани количества	654 840 MWh	1 864 942 MWh	-64,89%	-1 210 102 MWh

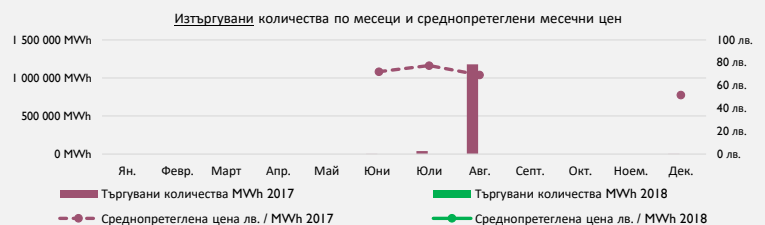
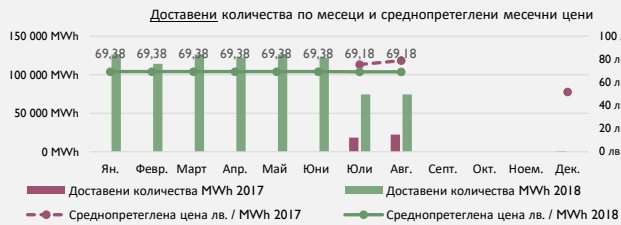
Активност на Екран за търговия Auction screen



Брой на успешни сесии на екран Auction за	Продукти	Изтъргувани	Среднопретеглена цена
1	IBEX Auction (Buyers) (02.08-31.08).2018 Baseload	40 320 MWh	72,21 лв./MWh
2	IBEX Auction (Buyers) (01.09-14.09).2018 Baseload	16 800 MWh	71,11 лв./MWh
3	IBEX Auction (Buyers) (01.09-14.09).2018 Baseload	6 720 MWh	71,14 лв./MWh
4	IBEX Auction (Buyers) (07.08-31.08).2018 Baseload	3 000 MWh	75,58 лв./MWh
5	IBEX Auction (Buyers) (01.09-14.09).2018 Baseload	3 360 MWh	71,11 лв./MWh
6	IBEX Auction (Buyers) (01.09-14.09).2018 Baseload	13 440 MWh	71,08 лв./MWh
7	IBEX Auction (Buyers) (01.09.2018-14.09.2018)&(27.10.2018-30.06.2019) Baseload	187 920 MWh	75,39 лв./MWh
8	IBEX Auction (Buyers) (01.09.2018-14.09.2018)&(27.10.2018-30.06.2019) Baseload	125 280 MWh	75,42 лв./MWh
9	IBEX Auction (Buyers) (01.09.2018-14.09.2018)&(27.10.2018-31.03.2019).Baseload	102 000 MWh	80,04 лв./MWh
10	IBEX Auction (Buyers) (01.09.2018-14.09.2018)&(27.10.2018-31.03.2019).Baseload	61 200 MWh	79,83 лв./MWh
11	IBEX Auction (Buyers) (01.09.2018-14.09.2018)&(27.10.2018-31.03.2019).Baseload	40 800 MWh	79,87 лв./MWh
12	IBEX Auction (Buyers) (01.09-14.09).2018 Non-standardized; Deviation Hourly (+/- 50%)	3 360 MWh	80,55 лв./MWh
13	IBEX Auction (Sellers) (01.10-31.12).2018 Baseload	11 040 MWh	79,48 лв./MWh
14	IBEX Auction (Buyers) (01.09-30.09).2018 Non-standardized; Deviation Hourly (+/- 30%)	28 800 MWh	80,56 лв./MWh
15	IBEX Auction (Buyers) (01.09-30.09).2018 Non-standardized; Deviation Hourly (+/- 30%)	10 800 MWh	81,39 лв./MWh

\* При продукти с отклонения в профила, количествата и цените се изчисляват съгласно търгуваните базови количества.

#### Месечни обеми на търговия и цени - Екран за търговия Continuous Trading



Август доставени количества	Август	Юли	%	Изменение
Среднопретеглена цена	69,18 лв./MWh	69,18 лв./MWh	0%	0,00 лв./MWh
Общо доставени количества	74 400 MWh	74 400 MWh	0,0%	0 MWh

Август изтъргувани количества	Август	Юли	%	Изменение
Среднопретеглена цена	0,00 лв./MWh	0,00 лв./MWh	0%	0,00 лв./MWh
Общо изтъргувани количества	0 MWh	0 MWh	0%	0 MWh