



Месечен доклад за април 2016 г.

През м. април „Българска независима енергийна борса“ регистрира **3** нови участника и отчете минимален спад (4%) на търгуваните обеми спрямо м. март. Същевременно БНЕБ отчете ръст в оборота за същия период (6%). Най-високата постигната цена в периода 01.04 – 30.04 на борсовия пазар беше **127,15 лв./MWh** (ден на доставка – 22.04), а най-ниската **11,54 лв./MWh** (ден на доставка – 24.04). Общият търгуван обем енергия за периода е бил **187 959,60 MWh**. Средният търгуван обем енергия е бил **6 265,32 MWh/ден**, а най-високият такъв е бил **7 523,40 MWh/ден**, отчетен на 01.04. Броят на търговските участници, които участваха в провелите се тръжни сесии бяха общо **31**.

Основни участници (Founder Members)

- ТЕЦ Марица изток 2 ЕАД
- Енергоинвестмънт АД
- ЧЕЗ Трейд България ЕАД
- Енерго-Про Енергийни Услуги ЕООД
- Фючър Енерджи ООД
- EBH Трейдинг Саут Ийст Юрп ЕАД
- Енерджи Маркет АД
- GEN-I, trgovanje in prodaja električne energije, d.o.o.
- Груп Транс Енерджи ООД
- Енергео ЕООД
- Енерго Про Трейдинг ЕАД
- Акспо България ЕАД
- Енерджи Съплай ЕООД
- НЕК ЕАД
- Ритъм-4-ТБ ООД
- TPS Power Trading SRL
- АЕЦ Козлодуй ЕАД

Участници

- Мост Енерджи АД
- Интерпром ЕООД
- Енерджи МТ ЕАД
- Гранд Енерджи Дистрибушън ЕООД
- Danske Commodities A/S
- BIOVET
- Alpiq Energy SE
- Стомана Индъстри АД
- Енерговиа ЕООД
- Holding Slovenske Elektrarne d.o.o.
- Elpetra Energy Ltd
- LE Trading a.s.
- Statkraft Markets GmbH
- Едисън Трейдинг С.П.А. клон България



Месечен доклад за април 2016 г.

Основни данни за пазара/ценови индекси/съпоставка с м. март 2016.

Цени [BGN/MWh]	април 2016	март 2016	Изменение	Изменение %
БНЕБ средна цена (базов товар)	55,98	51,40	4,57	9%
БНЕБ средна цена (дневен товар)	59,12	58,33	0,79	1%
БНЕБ средна цена (нощен товар)	52,56	44,36	8,20	18%
БНЕБ най-висока цена	127,15	150,05	-22,90	-15%
БНЕБ най-ниска цена	11,54	0,08	11,46	

Оборот [BGN]	април 2016	март 2016	Изменение	Изменение %
БНЕБ Общ оборот	10 967 537,29	10 416 220,45	551 316,85	5%
БНЕБ среднодневен оборот	365 584,58	336 007,11	29 577,47	9%
БНЕБ максимален дневен оборот	669 108,78	660 372,23	8 736,55	1%
БНЕБ минимален дневен оборот	184 068,04	121 155,77	62 912,27	52%

Търгуван обем [MW]	април 2016	март 2016	Изменение	Изменение %
Средно търгуван обем [MWh/h]	261,06	263,87	-2,81	-1%

Работни дни [MWh]	април 2016	март 2016	Изменение	Изменение %
Среднодневен търгуван обем - базов товар	6 531,06	6 484,35	46,70	1%
Среднодневен търгуван обем - дневен товар	3 517,51	3 667,55	-150,05	-4%

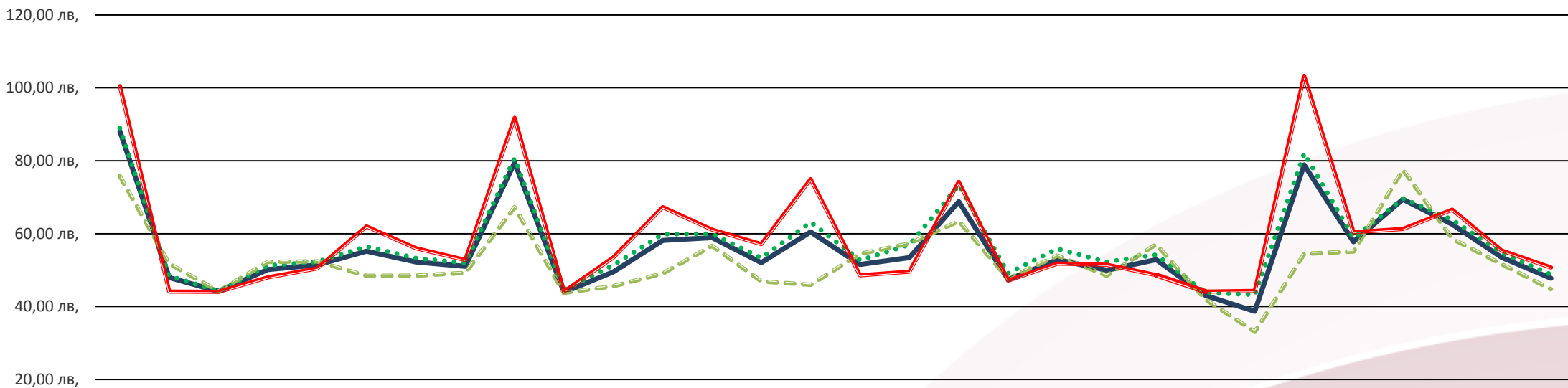
Търгуван обем [MWh]	април 2016	март 2016	Изменение	Изменение %
Търгуван обем	187 959,60	196 316,40	-8 356,80	-4%
Среднодневен търгуван обем	6 265,32	6 332,79	-67,47	-1%
Най-голям търгуван обем за един ден	7 523,40	9 144,40	-1 621,00	-18%
Най-малък търгуван обем за един ден	4 209,60	4 753,80	-544,20	-11%
Най-голям търгуван обем за един интервал	410,40	504,80	-94,40	-19%
Най-малък търгуван обем за един интервал	54,60	57,80	-3,20	-6%

Почивни дни [MWh]	април 2016	март 2016	Изменение	Изменение %
Среднодневен търгуван обем - базов товар	5 733,85	5 962,29	-228,44	-4%
Среднодневен търгуван обем - дневен товар	3 074,18	3 297,63	-223,45	-7%



Месечен доклад за април 2016 г.

БНЕБ цени (лева)



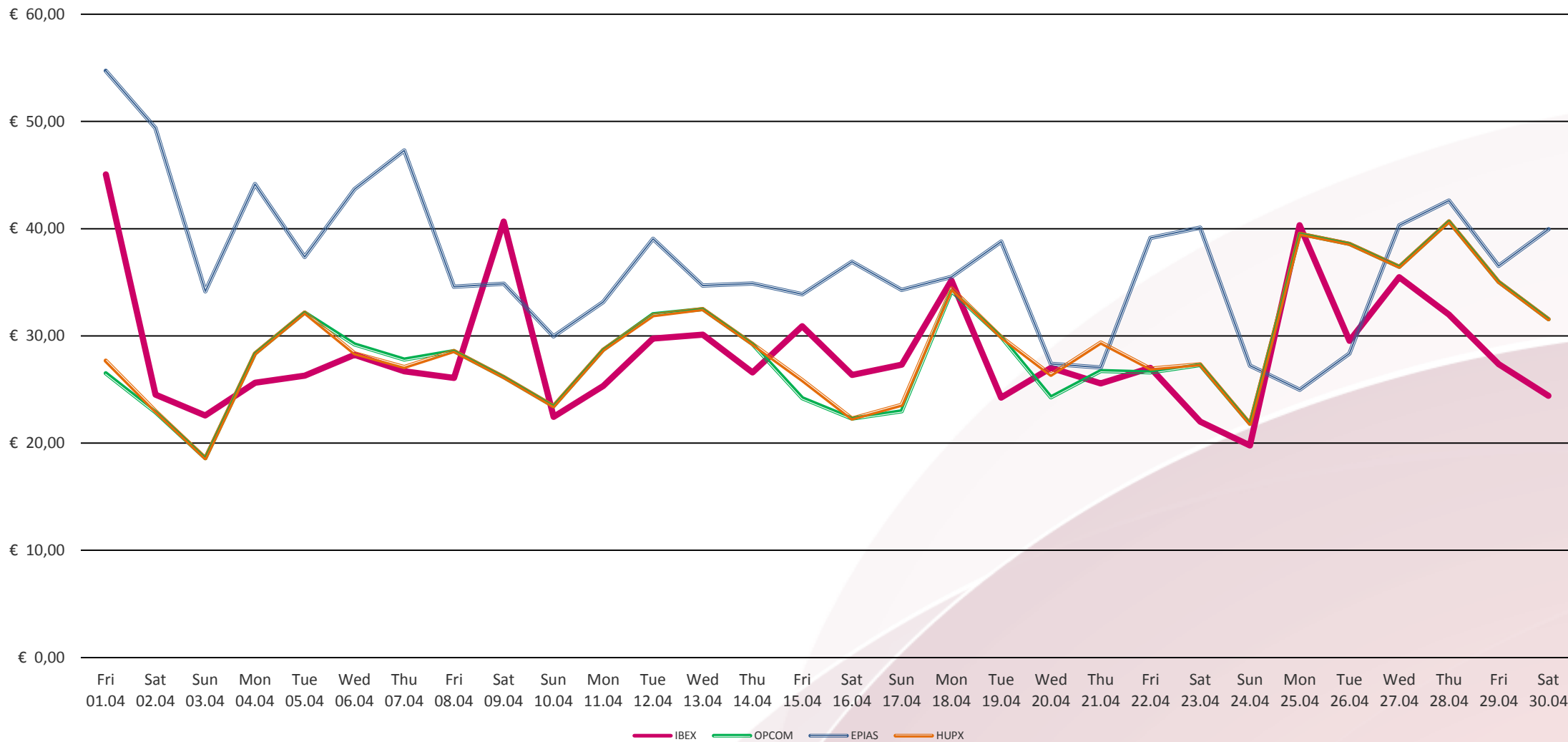
	Пет 01.04	Съб 02.04	Нед 03.04	Пон 04.04	Вто 05.04	Сря 06.04	Чет 07.04	Пет 08.04	Съб 09.04	Нед 10.04	Пон 11.04	Вто 12.04	Сря 13.04	Чет 14.04	Пет 15.04	Съб 16.04	Нед 17.04	Пон 18.04	Вто 19.04	Сря 20.04	Чет 21.04	Пет 22.04	Съб 23.04	Нед 24.04	Пон 25.04	Вто 26.04	Сря 27.04	Чет 28.04	Пет 29.04	Съб 30.04
— Цена (Base)	88,12	47,95	44,14	50,13	51,43	55,21	52,23	51,02	79,51	43,92	49,52	58,17	58,88	52,01	60,45	51,54	53,42	68,81	47,39	52,85	49,98	52,84	43,02	38,67	78,87	57,76	69,40	62,57	53,50	47,73
••••• Средна претеглена цена	88,94	48,43	44,17	51,26	52,24	56,49	53,26	51,96	80,68	44,52	51,39	59,88	59,94	53,31	63,17	52,70	56,97	73,30	49,11	55,85	52,26	54,19	43,73	43,22	82,04	58,83	69,65	63,80	54,76	48,80
- - - - - Цена (Off-peak)	75,79	51,78	44,22	52,24	52,38	48,43	48,47	49,25	67,25	43,76	45,58	49,07	56,63	46,89	45,98	54,49	57,27	63,41	47,64	53,94	48,47	57,04	41,90	33,04	54,43	55,09	77,52	58,56	51,64	44,76
— Цена (Peak)	100,46	44,12	44,06	48,03	50,47	61,99	55,99	52,79	91,76	44,08	53,47	67,27	61,12	57,13	74,93	48,60	49,58	74,21	47,14	51,76	51,50	48,64	44,13	44,30	103,30	60,43	61,27	66,59	55,36	50,70

— Цена (Base) ••••• Средна претеглена цена - - - - - Цена (Off-peak) — Цена (Peak)



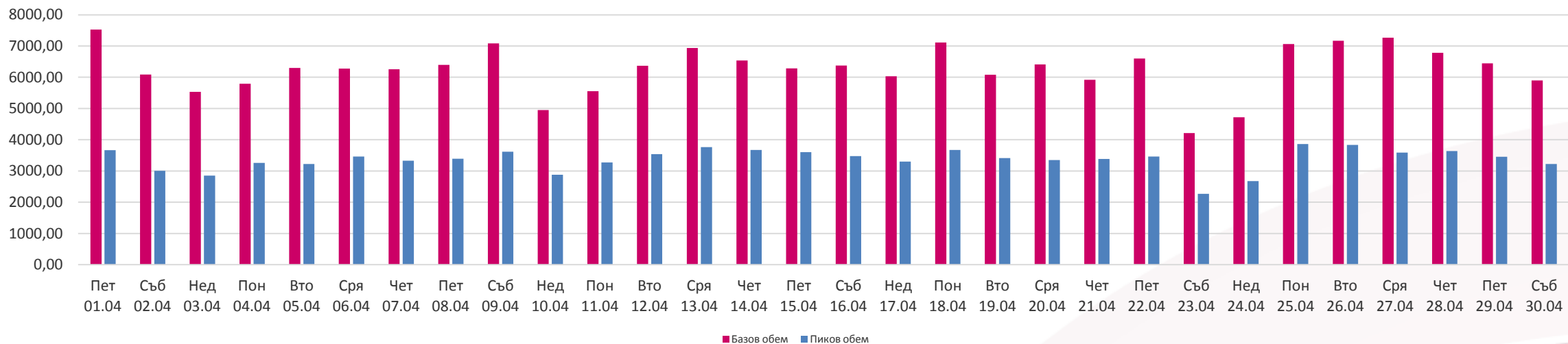
Месечен доклад за април 2016 г.

БНЕБ и други енергийни борси – цени база

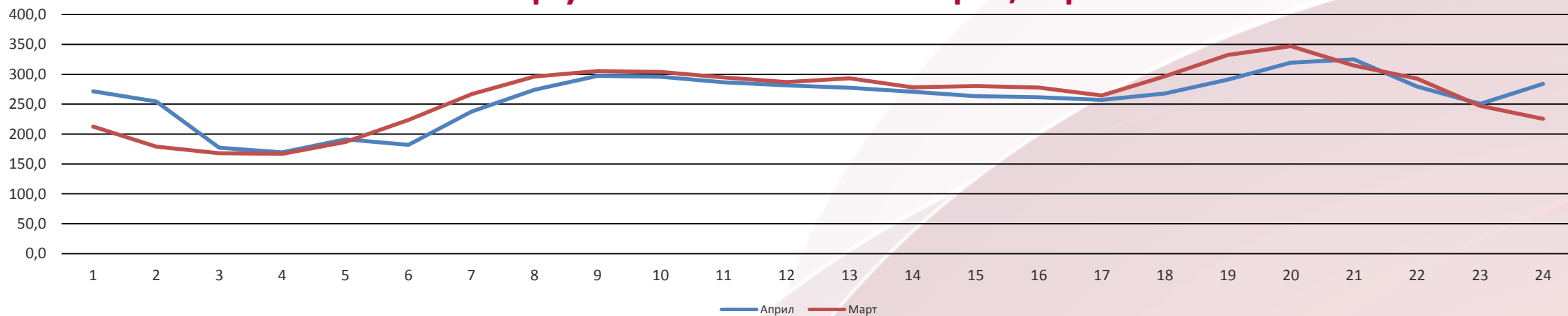


Месечен доклад за април 2016 г.

БНЕБ търгувани обеми за април

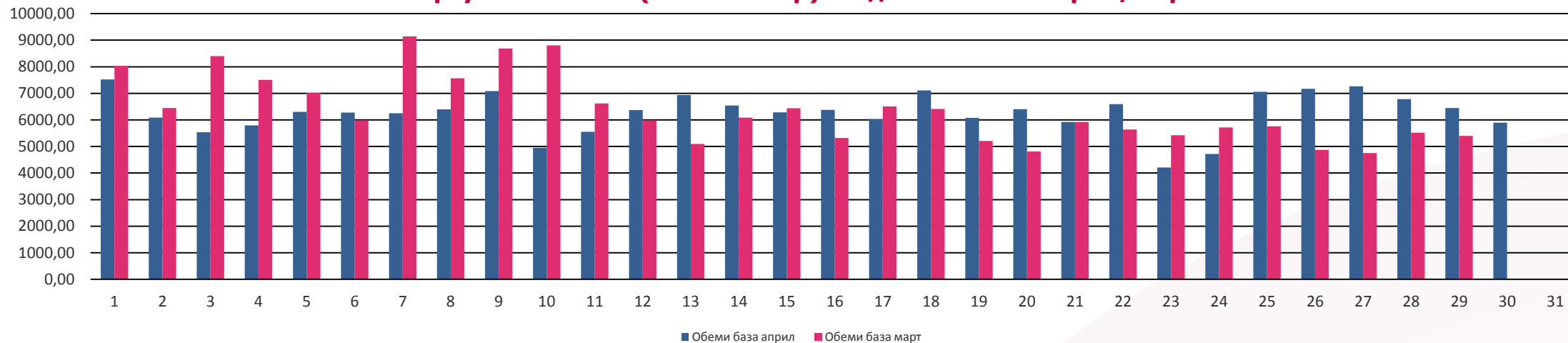


Търгувани обеми по часове април/март



Месечен доклад за април 2016 г.

Търгувани обеми (базов товар) на дневна база април/март



Търгувани обеми (пиков товар) на дневна база април/март

