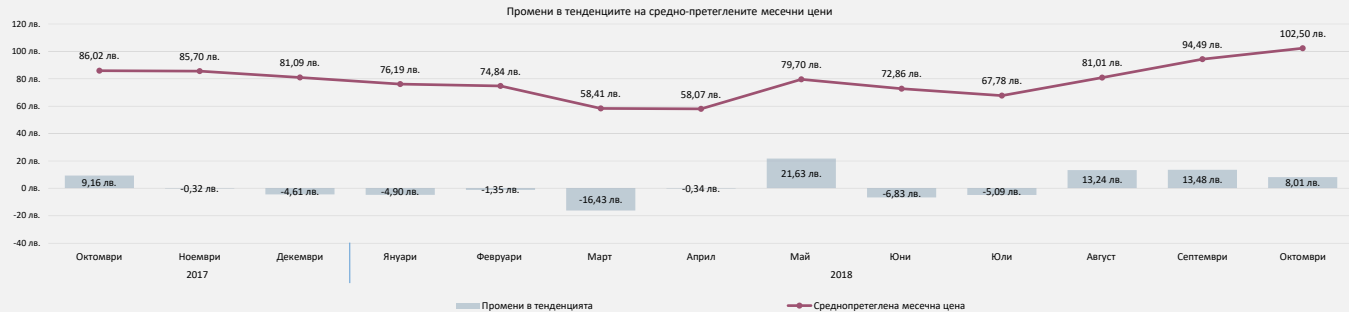
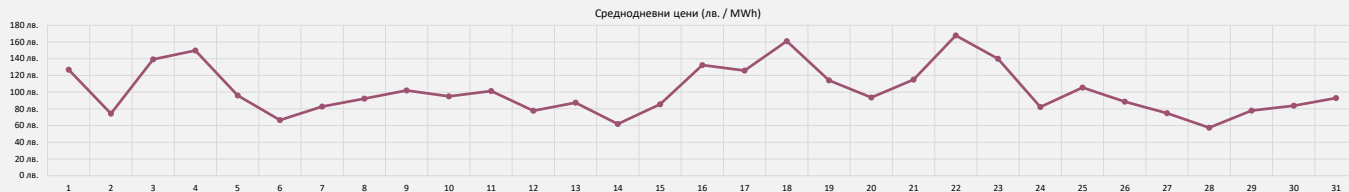


Пазар Ден напред
Октомври 2018

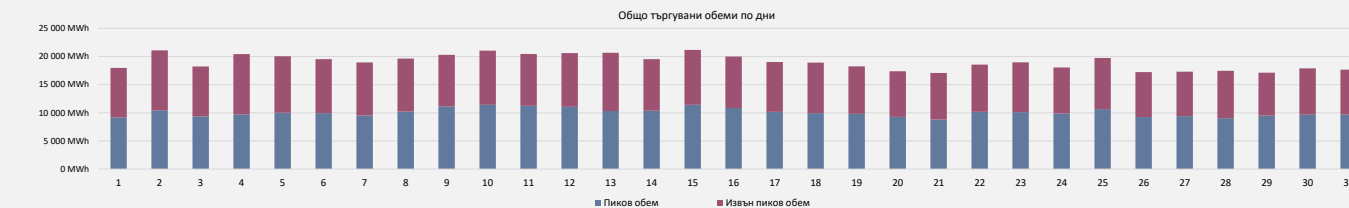
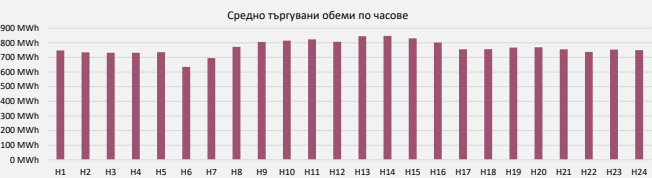
Месечни цени

Цени (лв./MWh)	Октомври	Септември	%	Изменение
Средна цена базов товар	101,62 лв.	92,43 лв.	9,9%	9,19 лв.
Средна цена пиков товар	116,27 лв.	104,95 лв.	10,8%	11,31 лв.
Средна цена извънпиков товар	87,02 лв.	79,91 лв.	8,9%	7,11 лв.
Най-ниска цена	18,33 лв.	31,47 лв.	-41,8%	-13,14 лв.
Най-висока цена	250,03 лв.	244,24 лв.	2,4%	5,79 лв.
Среднопрегледена цена	102,50 лв.	93,78 лв.	9,3%	8,72 лв.



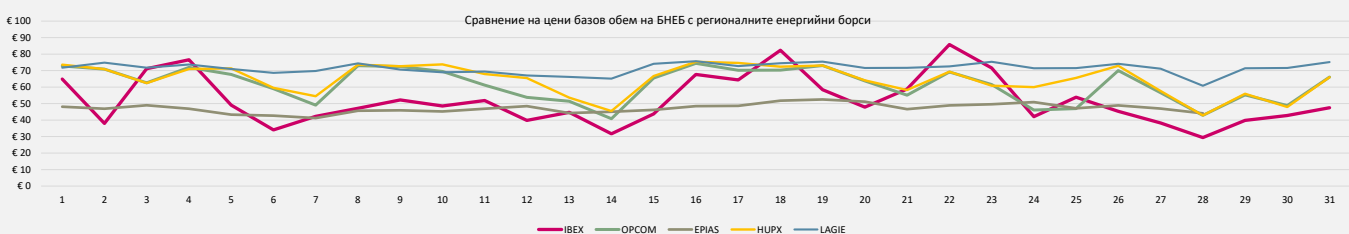
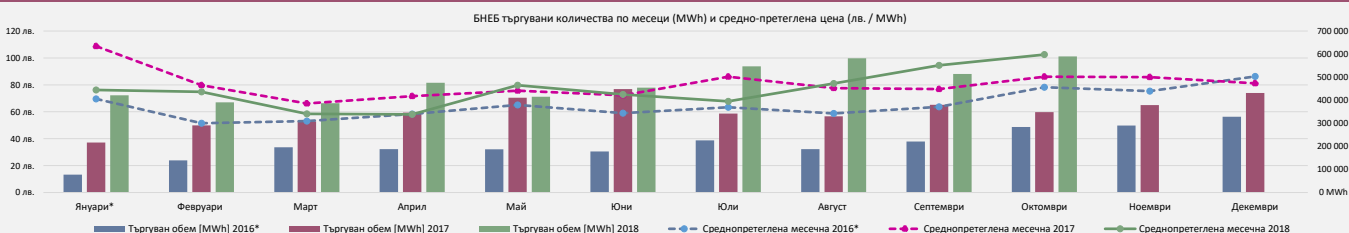
Търгувани обеми

Търгувани обеми	Октомври	Септември	%	Изменение
Общо търгуван базов обем	590 269,5 MWh	547 593,6 MWh	7,8%	42 675,9 MWh
Пиков обем	311 563,1 MWh	289 734,1 MWh	7,5%	21 829,0 MWh
Извънпиков обем	278 706,4 MWh	257 859,5 MWh	8,1%	20 846,9 MWh
Среднодневен търгуван обем	19 041,0 MWh	18 253,1 MWh	4,3%	787,8 MWh
Средночасов търгуван обем	792,3 MWh/h	760,5 MWh/h	4,2%	31,8 MWh/h
Регистр. пазарни участници	69	69	0%	0



*ENTSO-E Transparency Day Ahead Actual Total Load - реализиран брутен почасов товар в ЕЕС на Република България [MWh / h]

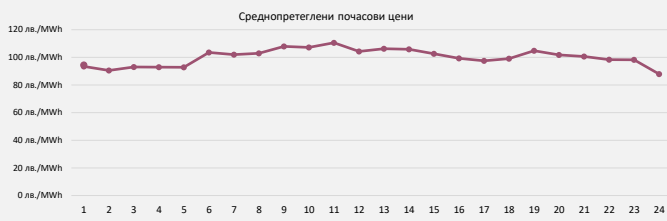
БНЕБ статистически данни и сравнение на цените с регионалните енергийни борси



Пазар в Рамките на деня
Октомври 2018

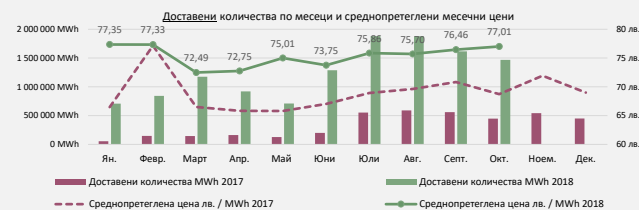
Месечни обеми на търговия и цени

Показатели	Октомври	Септември	%	Изменение
Среднопрегледена цена	101,38 лв./MWh	103,28 лв./MWh	-1,8%	-1,90 лв./MWh
Среднопрегледена цена пиков товар	103,73 лв./MWh	107,12 лв./MWh	-3,2%	-3,39 лв./MWh
Среднопрегледена цена извънпиков товар	97,49 лв./MWh	93,72 лв./MWh	4,0%	3,77 лв./MWh
Общо търгуван базов обем	35 314,7 MWh	11 752,3 MWh	200,5%	23 562,4 MWh
Пиков обем	21 617,1 MWh	8 384,7 MWh	157,8%	13 232,4 MWh
Извънпиков обем	13 697,6 MWh	3 367,6 MWh	306,7%	10 330,0 MWh
Среднодневен търгуван обем	1 139,2 MWh	379,1 MWh	200,5%	760,1 MWh
Средночасов търгуван обем	47,4 MWh/h	16,3 MWh/h	190,4%	31,1 MWh/h
Регистр. пазарни участници	40	40	0,0%	0
Активни пазарни участници	28	28	0,0%	0



Централизиран пазар за двустранни договори
Обеми с доставка през октомври и обеми на сделки изтъргувани през октомври с бъдеща доставка

Месечни обеми на търговия и цени - Екран за търговия Auction screen

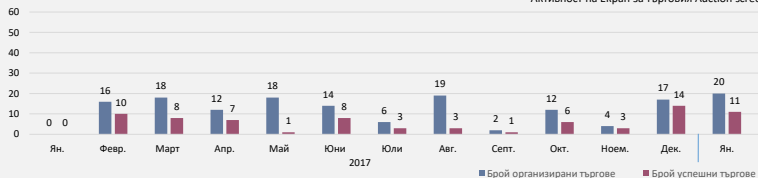


Октомври доставени количества	Октомври	Септември	%	Изменение
Среднопрегледена цена	77,01 лв./MWh	76,46 лв./MWh	0,7%	0,56 лв./MWh
Общо доставени количества	1 467 467,8 MWh	1 615 560,6 MWh	-9,2%	-148 092,9 MWh

Октомври изтъргувани количества	Октомври	Септември	%	Изменение
Среднопрегледена цена *	88,87 лв./MWh	0,00 лв./MWh	100,0%	88,87 лв./MWh
Общо изтъргувани количества	2 105 033,0 MWh	0,0 MWh	100,0%	2 105 033,0 MWh

* Направена е корекция поради техническа грешка

Активност на Екран за търговия Auction screen

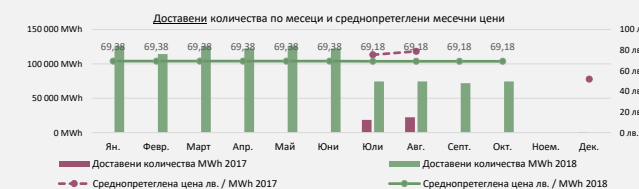


Брой на успешни сесии на екран Auction за октомври

Продукти	Изтъргувани кол.	Среднопрегледена цена
1 IBEX Auction (Sellers) (03.10-31.12).2018 Non-standardized; Deviation Hourly (+/- 100%)	151 270 MWh	84,32 лв.
2 IBEX Auction (Buyers) (01.11.2018-31.12.2019) Baseload	204 480 MWh	87,61 лв.
3 IBEX Auction (Buyers) (01.11.2018-30.11.2018 & 01.01.2019-31.12.2019) Baseload	758 400 MWh	88,43 лв.
4 IBEX Auction (Buyers) (01.11.2018-30.11.2018 & 01.01.2019-31.12.2019) Baseload	758 400 MWh	89,30 лв.
5 IBEX Auction (Buyers) (01.12.2018-30.06.2019) Baseload variable +50%	152 610 MWh	95,04 лв.
6 IBEX Auction (Buyers) (01.01-30.06).2019 Non-standardized; Deviation Hourly + 30%	13 029 MWh	93,41 лв.
7 IBEX Auction (Buyers) (01.11-31.12).2018 Baseload	14 640 MWh	95,16 лв.
8 IBEX Auction (Buyers) (24.10-31.10).2018 Baseload	19 300 MWh	83,17 лв.
9 IBEX Auction (Buyers) (24.10-26.10).2018 Baseload	10 944 MWh	83,08 лв.
10 IBEX Auction (Buyers) (01.11-31.12).2018 Non-standardized; Monthly Deviation -66,67%	21 960 MWh	90,51 лв.

* При продукти с отклонения в профила, количествата и цените се изчисляват съгласно търгуваните базови количества.

Месечни обеми на търговия и цени - Екран за търговия Continuous Trading



Октомври доставени количества	Октомври	Септември	%	Изменение
Среднопрегледена цена	69,18 лв./MWh	69,18 лв./MWh	0%	0,00 лв./MWh
Общо доставени количества	74 500 MWh	72 000 MWh	3,5%	2 500 MWh

Октомври изтъргувани количества	Октомври	Септември	%	Изменение
Среднопрегледена цена	0,00 лв./MWh	0,00 лв./MWh	0%	0,00 лв./MWh
Общо изтъргувани количества	0 MWh	0 MWh	0%	0 MWh