



# Месечен доклад за май 2016 г.

През м. май „Българска независима енергийна борса“ ЕАД регистрира **2** нови участника и отчете минимален спад (0,2%) на търгуваните обеми спрямо м. април. Същевременно БНЕБ отчете ръст в оборота за същия период (11%). Най-високата постигната цена в периода 01.05 – 31.05 на борсовия пазар беше **119,42 лв./MWh** (ден на доставка – 03.05), а най-ниската **-19,56 лв./MWh** (ден на доставка – 15.05). Общият търгуван обем енергия за периода е бил **187 534,70 MWh**. Средният търгуван обем енергия е бил **6 049,51 MWh/ден**, а най-високият такъв е бил **7 819,70 MWh/ден**, отчетен на 03.05. Броят на търговските участници, които участваха в провелите се тръжни сесии бяха общо **35**.

## Основни участници (Founder Members)

- ТЕЦ Марица изток 2 ЕАД
- Енергоинвестмънт АД
- ЧЕЗ Трейд България ЕАД
- Енерго-Про Енергийни Услуги ЕООД
- Фючър Енерджи ООД
- ЕВН Трейдинг Саут Ийст Юръп ЕАД
- Енерджи Маркет АД
- GEN-I, trgovanje in prodaja električne energije, d.o.o.
- Груп Транс Енерджи ООД
- Енергео ЕООД
- Енерго Про Трейдинг ЕАД
- Акспо България ЕАД
- Енерджи Съплай ЕООД
- НЕК ЕАД
- Ритъм-4-ТБ ООД
- TPS Power Trading SRL
- АЕЦ Козлодуй ЕАД

## Участници

- Мост Енерджи АД
- Интерпром ЕООД
- Енерджи МТ ЕАД
- Гранд Енерджи Дистрибушън ЕООД
- Danske Commodities A/S
- BIOVET
- Alpiq Energy SE
- Стомана Индъстри АД
- Енерговиа ЕООД
- Holding Slovenske Elektrarne d.o.o.
- Elpetra Energy Ltd
- LE Trading a.s.
- Statkraft Markets GmbH
- Едисън Трейдинг С.П.А. клон България
- Леяро ковашки машиностроителен комплекс ЕООД
- Neas Energy A/S
- Загора Енерджи ЕООД



# Месечен доклад за май 2016 г.

## Основни данни за пазара/ценови индекси/съпоставка с м. април 2016 г.

Цени [BGN/MWh]	май 2016	април 2016	Изменение	Изменение %
БНЕБ средна цена (базов товар)	59,50	55,70	3,80	7%
БНЕБ средна цена (дневен товар)	67,81	58,84	8,97	15%
БНЕБ средна цена (нощен товар)	51,19	52,56	-1,37	-3%
БНЕБ най-висока цена	119,42	127,15	-7,73	-6%
БНЕБ най-ниска цена	-19,56	11,54	-31,10	-

Търгуван обем [MWh/h]	май 2016	април 2016	Изменение	Изменение %
Средно търгуван обем	252,06	261,06	-8,99	-3%

Търгуван обем [MWh]	май 2016	април 2016	Изменение	Изменение %
Търгуван обем	187 534,70	187 959,60	-424,90	0%
Среднодневен търгуван обем	6 049,51	6 265,32	-215,81	-3%
Най-голям търгуван обем за един ден	7 819,70	7 523,40	296,30	4%
Най-малък търгуван обем за един ден	4 226,20	4 209,60	16,60	0%
Най-голям търгуван обем за един интервал	416,70	410,40	6,30	2%
Най-малък търгуван обем за един интервал	46,50	54,60	-8,10	-15%

Оборот [BGN]	май 2016	април 2016	Изменение	Изменение %
БНЕБ Общ оборот	12 222 722,57	10 967 537,29	1 255 185,27	11%
БНЕБ среднодневен оборот	394 281,37	365 584,58	28 696,80	8%
БНЕБ максимален дневен оборот	791 042,58	669 108,78	121 933,80	18%
БНЕБ минимален дневен оборот	189 163,87	184 068,04	5 095,83	3%

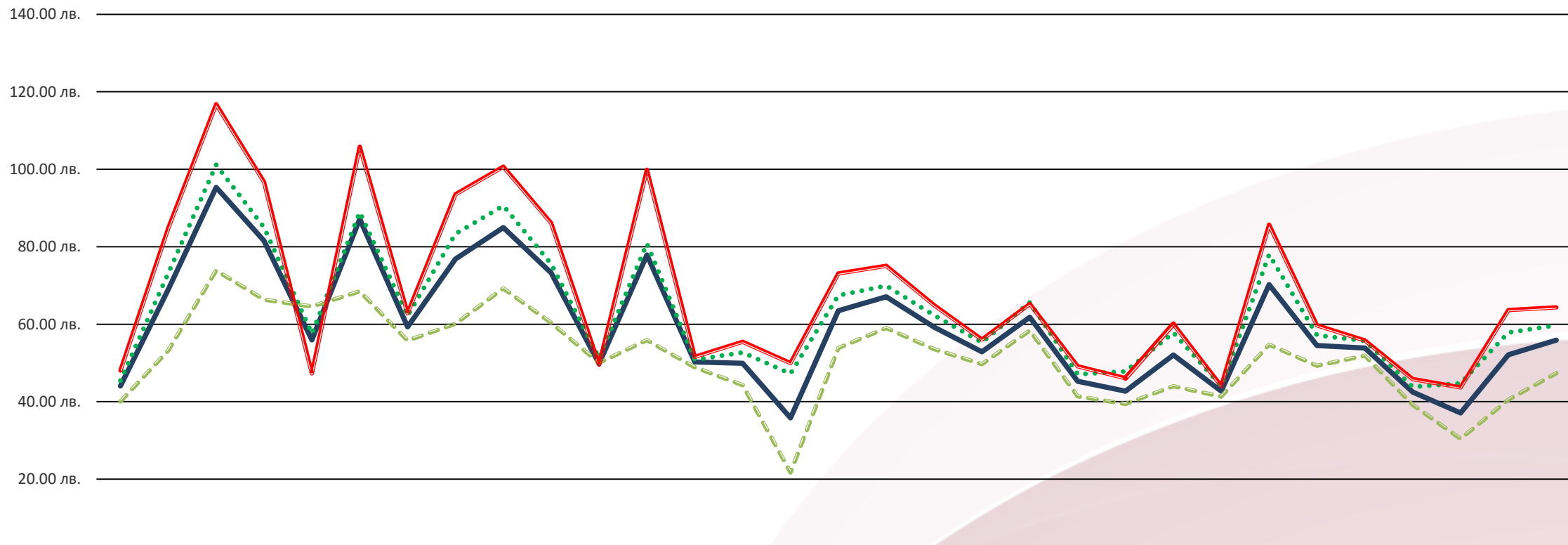
Работни дни [MWh]	май 2016	април 2016	Изменение	Изменение %
Среднодневен търгуван обем - базов товар	6 423,18	6 531,06	-107,88	-2%
Среднодневен търгуван обем - дневен товар	3 574,77	3 517,51	57,26	2%

Почивни дни [MWh]	май 2016	април 2016	Изменение	Изменение %
Среднодневен търгуван обем - базов товар	5 635,83	5 733,85	-98,02	-2%
Среднодневен търгуван обем - дневен товар	3 213,21	3 074,18	139,03	5%



# Месечен доклад за май 2016 г.

## БНЕБ цени (лева)



	Нед 01.05	Пон 02.05	Вто 03.05	Сря 04.05	Чет 05.05	Пет 06.05	Съб 07.05	Нед 08.05	Пон 09.05	Вто 10.05	Сря 11.05	Чет 12.05	Пет 13.05	Съб 14.05	Нед 15.05	Пон 16.05	Вто 17.05	Сря 18.05	Чет 19.05	Пет 20.05	Съб 21.05	Нед 22.05	Пон 23.05	Вто 24.05	Сря 25.05	Чет 26.05	Пет 27.05	Съб 28.05	Нед 29.05	Пон 30.05	Вто 31.05
Цена (Base)	44.06	69.03	95.34	81.54	55.94	87.17	59.30	76.83	84.97	73.23	49.80	77.89	50.24	49.89	35.84	63.47	67.08	59.24	52.90	61.81	45.29	42.74	52.05	42.71	70.22	54.52	53.87	42.52	37.07	52.11	55.86
Средна претеглена цена	45.45	73.15	101.1	85.04	57.59	88.92	62.14	83.36	90.56	75.55	51.29	80.83	50.85	52.71	47.24	67.42	69.95	62.35	55.30	65.64	47.06	47.81	57.82	44.07	77.98	57.19	55.74	43.84	44.76	57.87	59.72
Цена (Off-peak)	40.05	53.24	73.86	66.35	64.58	68.50	55.75	60.11	69.24	60.36	50.03	55.89	48.86	44.29	21.71	53.85	59.04	53.54	49.71	58.38	41.41	39.42	44.02	41.36	54.71	49.30	51.91	39.19	30.40	40.53	47.34
Цена (Peak)	48.08	84.82	116.8	96.72	47.30	105.8	62.84	93.56	100.7	86.10	49.57	99.89	51.61	55.48	49.97	73.10	75.12	64.94	56.09	65.23	49.18	46.06	60.08	44.06	85.73	59.74	55.82	45.85	43.73	63.68	64.39

— Цена (Base)    
 ..... Средна претеглена цена    
 - - - - Цена (Off-peak)    
 — Цена (Peak)



# Месечен доклад за май 2016 г.

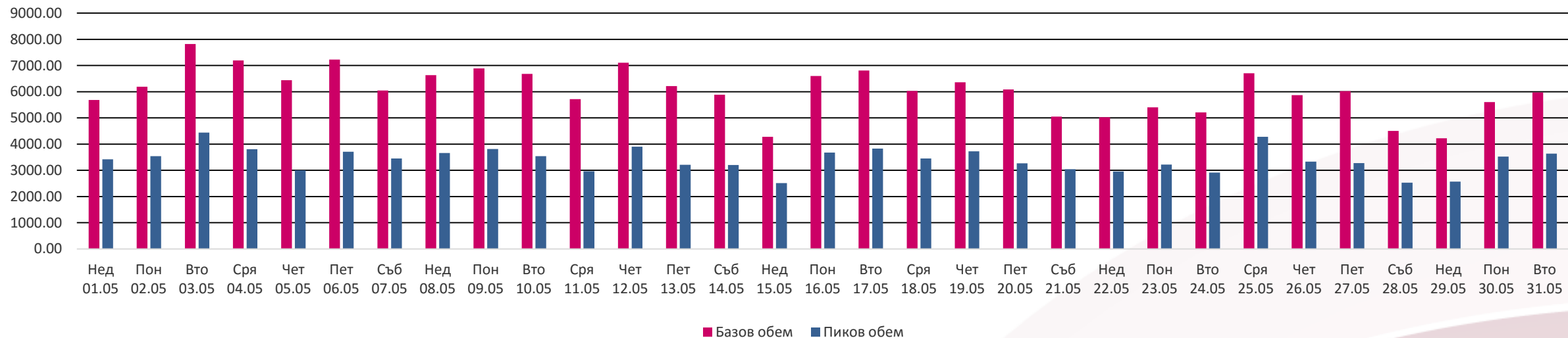
## БНЕБ и други енергийни борси – цени база



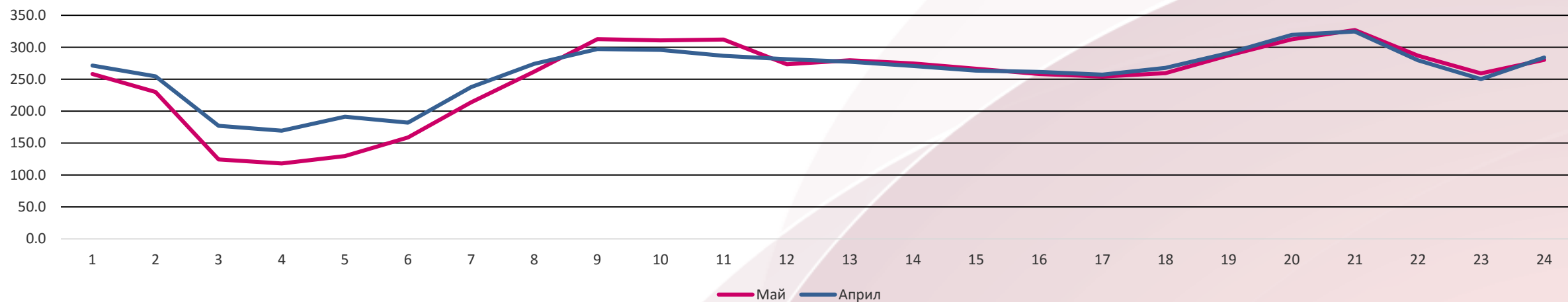


# Месечен доклад за май 2016 г.

## БНЕБ търгувани обеми за май

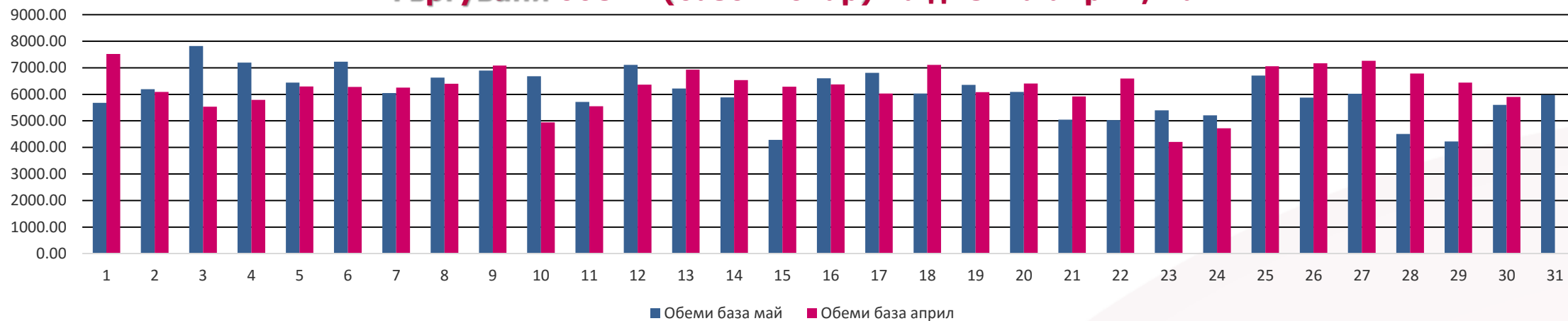


## Търгувани обеми по часове май/април



# Месечен доклад за май 2016 г.

## Търгувани обеми (базов товар) на дневна април/май



## Търгувани обеми (пиков товар) на дневна база април/май

