



# Месечен доклад за юни 2016 г.

През м. юни „Българска независима енергийна борса“ ЕАД регистрира **1** нов участник и отчете минимален спад (5%) на търгуваните обеми спрямо м. май. Същевременно БНЕБ отчете и спад в оборота за същия период (14%). Най-високата постигната цена в периода 01.06 – 30.06 на борсовия пазар беше **110,03 лв./MWh** (ден на доставка – 27.06), а най-ниската **13,89 лв./MWh** (ден на доставка – 19.06). Общият търгуван обем енергия за периода е бил **178 071,80 MWh**. Средният търгуван обем енергия е бил **5 935,73 MWh/ден**, а най-високият такъв е бил **8 472,50 MWh/ден**, отчетен на 30.06. Броят на търговските участници, които участваха в провешите се тръжни сесии беше общо **37**.

## Основни участници (Founder Members)

- ТЕЦ Марица изток 2 ЕАД
- Енергоинвестмънт АД
- ЧЕЗ Трейд България ЕАД
- Енерго-Про Енергийни Услуги ЕООД
- Фючър Енерджи ООД
- ЕВН Трейдинг Саут Ийст Юрп ЕАД
- Енерджи Маркет АД
- GEN-I, trgovanje in prodaja električne energije, d.o.o.
- Груп Транс Енерджи ООД
- Енергео ЕООД
- Енерго Про Трейдинг ЕАД
- Акспо България ЕАД
- Енерджи Съплай ЕООД
- НЕК ЕАД
- Ритъм-4-ТБ ООД
- TPS Power Trading SRL
- АЕЦ Козлодуй ЕАД

## Участници

- Мост Енерджи АД
- Интерпром ЕООД
- Енерджи МТ ЕАД
- Гранд Енерджи Дистрибушън ЕООД
- Danske Commodities A/S
- BIOVET
- Alpiq Energy SE
- Стомана Индъстри АД
- Енерговиа ЕООД
- Holding Slovenske Elektrarne d.o.o.
- Elpetra Energy Ltd
- LE Trading a.s.
- Statkraft Markets GmbH
- Едисън Трейдинг С.П.А. клон България
- Леяро ковашки машиностроителен комплекс ЕООД
- Neas Energy A/S
- Загора Енерджи ЕООД
- Тошел-92 ЕООД
- Златна Панега Цимент АД



# Месечен доклад за юни 2016 г.

## Основни данни за пазара/ценови индекси/съпоставка с м. май 2016.

Цени [BGN/MWh]	юни 2016	май 2016	Изменение	Изменение %
БНЕБ средна цена (базов товар)	54,19	59,50	-5,31	-9%
БНЕБ средна цена (дневен товар)	61,88	67,81	-5,93	-9%
БНЕБ средна цена (нощен товар)	46,50	51,19	-4,70	-9%
БНЕБ най-висока цена	110,03	119,42	-9,39	-8%
БНЕБ най-ниска цена	13,89	-19,56	33,45	-

Търгуван обем [MWh/h]	юни 2016	май 2016	Изменение	Изменение %
Средно търгуван обем	247,32	252,06	-4,74	-2%

Търгуван обем [MWh]	юни 2016	май 2016	Изменение	Изменение %
Търгуван обем	178 071,80	187 534,70	-9 462,90	-5%
Среднодневен търгуван обем	5 935,73	6 049,51	-113,78	-2%
Най-голям търгуван обем за един ден	8 472,50	7 819,70	652,80	8%
Най-малък търгуван обем за един ден	2 627,80	4 226,20	-1 598,40	-38%
Най-голям търгуван обем за един интервал	480,40	416,70	63,70	15%
Най-малък търгуван обем за един интервал	54,00	46,50	7,50	16%

Оборот [BGN]	юни 2016	май 2016	Изменение	Изменение %
БНЕБ Общ оборот	10 503 962,06	12 222 722,57	-1 718 760,51	-14%
БНЕБ среднодневен оборот	350 132,07	394 281,37	-44 149,30	-11%
БНЕБ максимален дневен оборот	564 394,42	791 042,58	-226 648,16	-29%
БНЕБ минимален дневен оборот	73 478,01	189 163,87	-115 685,86	-61%

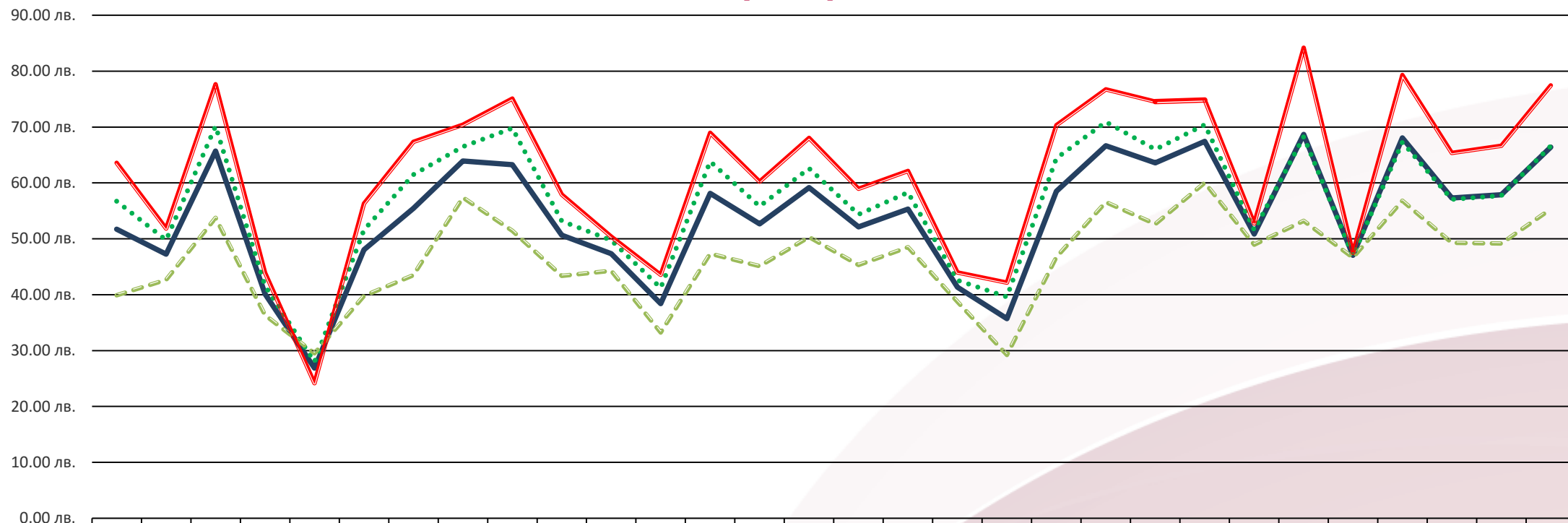
Работни дни [MWh]	юни 2016	май 2016	Изменение	Изменение %
Среднодневен търгуван обем - базов товар	6 488,70	6 423,18	65,53	1%
Среднодневен търгуван обем - дневен товар	3 755,71	3 574,77	180,94	5%

Почивни дни [MWh]	юни 2016	май 2016	Изменение	Изменение %
Среднодневен търгуван обем - базов товар	4 415,04	5 889,66	-1 474,62	-25%
Среднодневен търгуван обем - дневен товар	2 417,34	3 345,62	-928,28	-28%



# Месечен доклад за юни 2016 г.

## БНЕБ цени (лева)



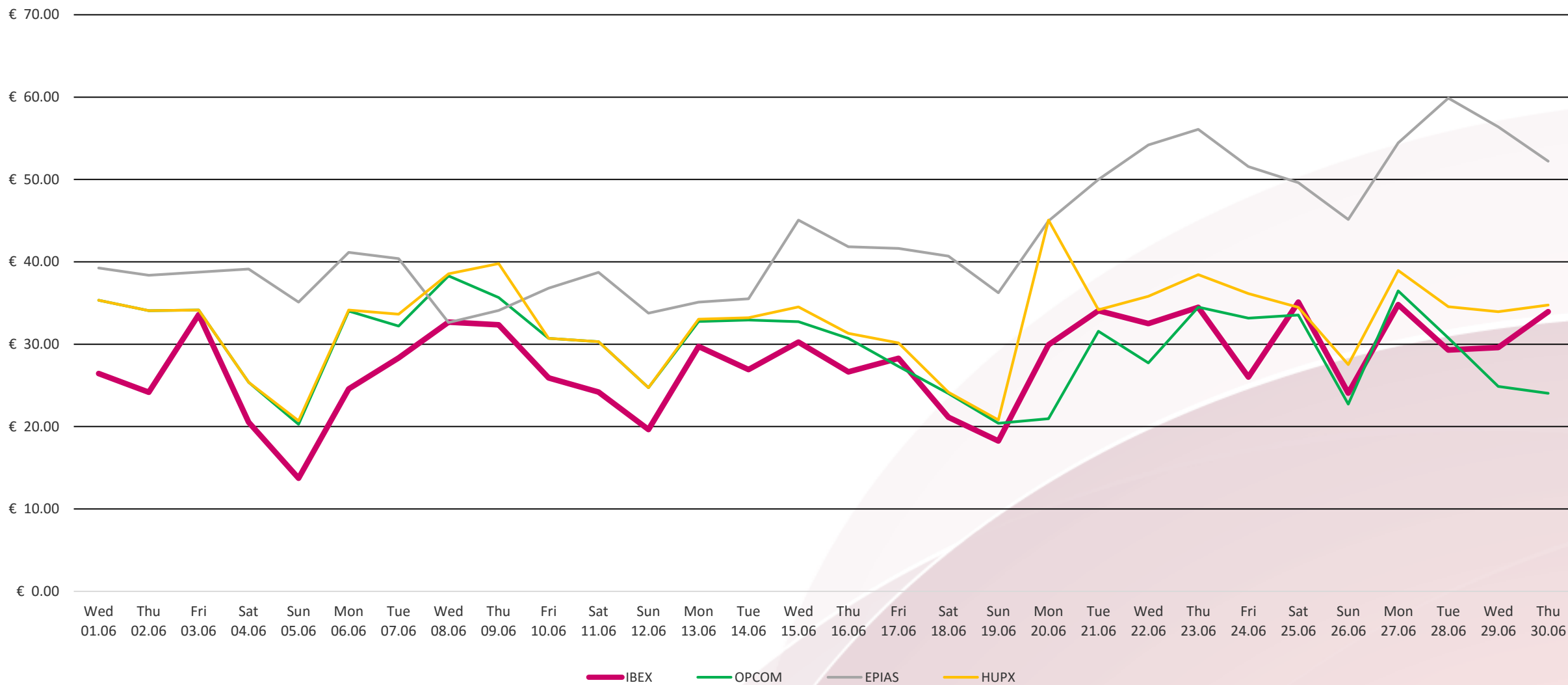
	Сря 01.06	Чет 02.06	Пет 03.06	Съб 04.06	Нед 05.06	Пон 06.06	Вто 07.06	Сря 08.06	Чет 09.06	Пет 10.06	Съб 11.06	Нед 12.06	Пон 13.06	Вто 14.06	Сря 15.06	Чет 16.06	Пет 17.06	Съб 18.06	Нед 19.06	Пон 20.06	Вто 21.06	Сря 22.06	Чет 23.06	Пет 24.06	Съб 25.06	Нед 26.06	Пон 27.06	Вто 28.06	Сря 29.06	Чет 30.06
— Цена (Base)	51.73	47.27	65.71	40.13	26.86	48.05	55.42	63.91	63.26	50.65	47.33	38.42	58.15	52.67	59.19	52.12	55.32	41.35	35.70	58.52	66.64	63.59	67.43	50.86	68.69	47.06	68.06	57.32	57.89	66.38
••••• Средна претеглена цена	56.72	49.78	70.17	41.59	27.96	51.62	61.47	66.49	69.80	53.16	49.72	41.20	63.85	55.80	62.58	54.36	58.28	42.60	39.61	64.42	70.89	65.98	70.40	51.56	68.25	46.97	67.26	57.04	57.72	66.61
- - - - - Цена (Off-peak)	39.87	42.67	53.75	36.32	29.53	39.78	43.50	57.39	51.44	43.38	44.27	33.25	47.34	45.11	50.32	45.30	48.49	38.72	29.23	46.71	56.54	52.62	60.04	48.96	53.20	46.62	56.80	49.29	49.14	55.31
— Цена (Peak)	63.59	51.87	77.67	43.95	24.19	56.31	67.35	70.44	75.09	57.93	50.40	43.59	68.96	60.23	68.05	58.94	62.14	43.98	42.16	70.33	76.73	74.56	74.83	52.75	84.17	47.50	79.32	65.36	66.64	77.46

— Цена (Base)    ••••• Средна претеглена цена    - - - - - Цена (Off-peak)    — Цена (Peak)



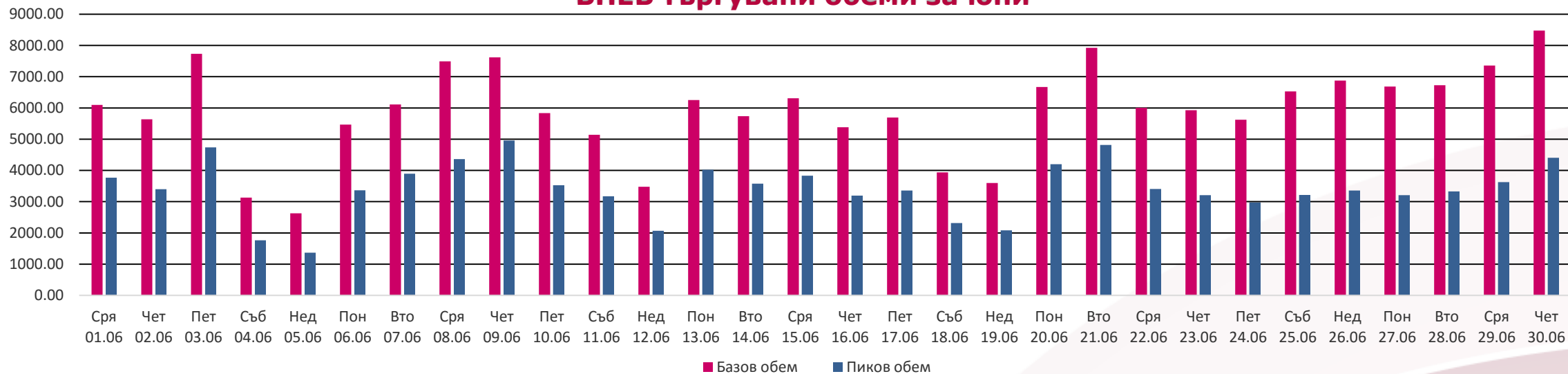
# Месечен доклад за юни 2016 г.

БНЕБ и други енергийни борси – цени база

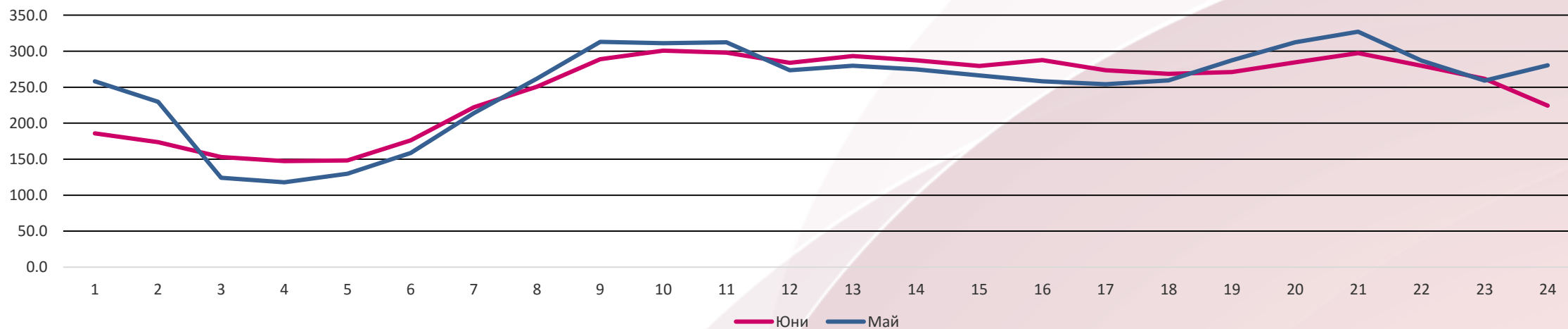


# Месечен доклад за юни 2016 г.

## БНЕБ търгувани обеми за юни



## Търгувани обеми по часове май/юни



# Месечен доклад за юни 2016 г.

## Търгувани обеми (базов товар) на дневна база май/юни



## Търгувани обеми (пиков товар) на дневна база май/юни

