

Пазар Ден напред
Юли 2019
Месечни цени

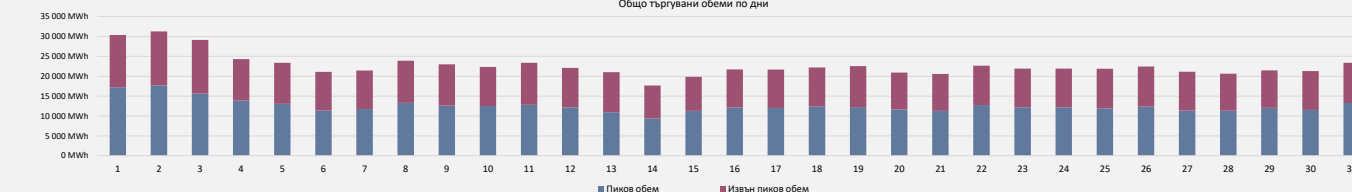
Цени (лв./MWh)	Юли	Юни	%	Изменение
Средна цена базов товар	108.21 лв.	79.19 лв.	36.6%	29.02 лв.
Средна цена пиков товар	120.78 лв.	91.01 лв.	32.7%	29.77 лв.
Средна цена извънпиков товар	95.64 лв.	67.37 лв.	42.0%	28.27 лв.
Най-ниска цена	28.87 лв.	19.71 лв.	46.5%	9.16 лв.
Най-висока цена	270.04 лв.	170.27 лв.	58.6%	99.77 лв.
Среднопретеглена цена	111.40 лв.	80.71 лв.	38.0%	30.68 лв.


Среднодневни цени (лв. / MWh)

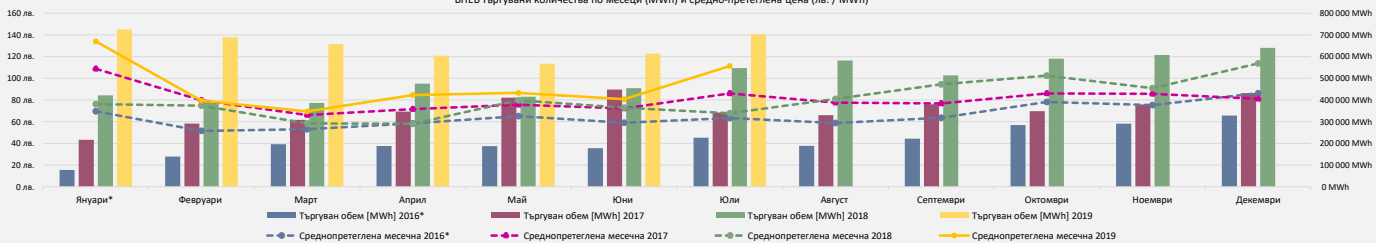
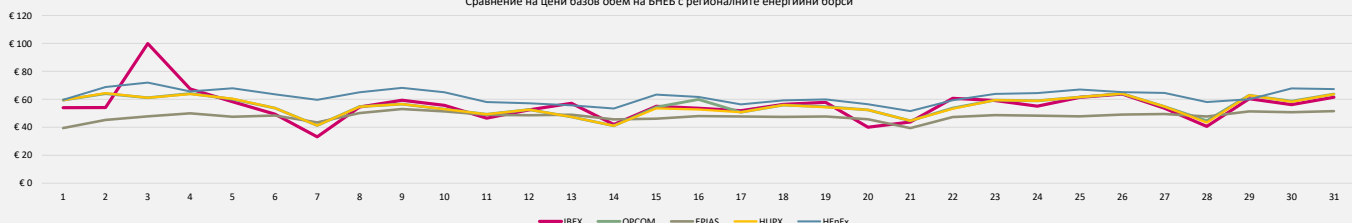
Промени в тенденциите на средно-претеглените месечни цени

Търгувани обеми

Търгувани обеми	Юли	Юни	%	Изменение
Общо търгуван базов обем	702,620.7 MWh	613,597.6 MWh	14.5%	89,023.1 MWh
Пиков обем	388,264.6 MWh	336,409.4 MWh	15.4%	51,855.2 MWh
Извънпиков обем	314,356.1 MWh	277,188.2 MWh	13.4%	37,167.9 MWh
Среднодневен търгуван обем	22,665.2 MWh	20,453.3 MWh	10.8%	2,211.9 MWh
Средночасов търгуван обем	944.4 MWh/h	852.2 MWh/h	10.8%	92.2 MWh/h
Регистр. пазарни участници	69	71	-2.8%	-2


Общо търгувани обеми по дни

Дял на средночасовия търгуван обем на месец в сравнение със средночасовия товар на ЕЕС


*ENTSO-E Transparency Day Ahead Actual Total Load - реализиран брутен почасов товар в ЕЕС на Република България [MWh / h]

БНЕБ статистически данни и сравнение на цените с регионалните енергийни борси
БНЕБ търгувани количества по месеци (MWh) и средно-претеглена цена (лв. / MWh)

Сравнение на цени базов обем на БНЕБ с регионалните енергийни борси


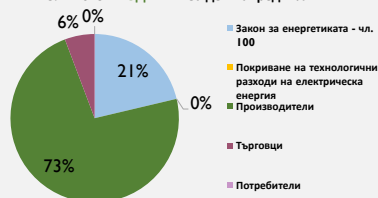
Търговани обеми на пазар ден напред за юли 2019 г. по вид на търговския участник

	Покупки	Продажби
Закон за енергетиката - чл. 100	0%	21%
Покриване на технологични разходи на електрическа енергия	17%	0%
Производители	0%	73%
Търговци	81%	6%
Потребители	2%	0%

Юли 2019 ПОКУПКИ за ден напред в %



Юли 2019 ПРОДАЖБИ за ден напред в %



Пазар в Рамките на деня
Юли 2019

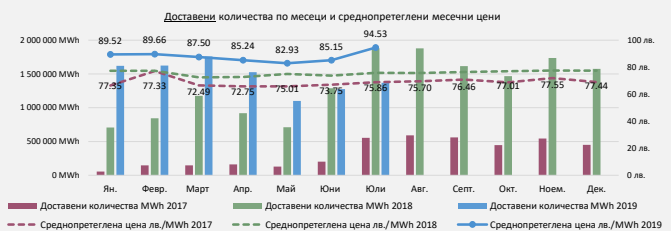
Месечни обеми на търговия и цени

Показатели	Юли	Юни	%	Изменение
Среднопрегледена цена	116.43 лв./MWh	57.02 лв./MWh	104.2%	59.41 лв./MWh
Среднопрегледена цена пиков товар	112.56 лв./MWh	62.27 лв./MWh	80.8%	50.29 лв./MWh
Среднопрегледена цена извънпиков товар	123.00 лв./MWh	51.77 лв./MWh	137.6%	71.23 лв./MWh
Общо търгуван базов обем	14,924.5 MWh	73,888.2 MWh	-79.8%	-58,963.7 MWh
Пиков обем	9,390.9 MWh	36,962.5 MWh	-74.6%	-27,571.6 MWh
Извънпиков обем	5,533.6 MWh	36,925.7 MWh	-85.0%	-31,392.1 MWh
Среднодневен търгуван обем	481.4 MWh	2,462.9 MWh	-80.5%	-1,981.5 MWh
Средночасов търгуван обем	20.1 MWh/h	102.6 MWh/h	-80.5%	-82.6 MWh/h
Регистр. пазарни участници	51	52	-1.9%	-1
Активни пазарни участници	36	34	5.9%	2

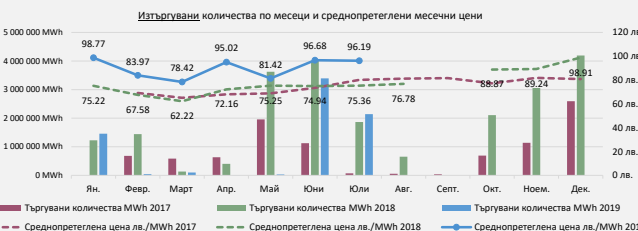


Централизиран пазар за двустранни договори
Обеми с доставка през юли и обеми на сделки изтъргувани през юли с бъдеща доставка

Месечни обеми на търговия и цени - Екран за търговия Auction screen



Юли доставени количества	Юли	Юни	%	Изменение
Среднопрегледена цена	94.53 лв./MWh	85.15 лв./MWh	11.0%	9.38 лв./MWh
Общо доставени количества	1,369,522.7 MWh	1,276,067.6 MWh	7.3%	93,455.0 MWh



Юли изтъргувани количества	Юли	Юни	%	Изменение
Среднопрегледена цена	96.19 лв./MWh	96.68 лв./MWh	-0.5%	-0.49 лв./MWh
Общо изтъргувани количества	2,143,431.0 MWh	3,394,031.0 MWh	-36.8%	-1,250,600.0 MWh

Активност на Екран за търговия Auction screen



Брой на успешни сесии на екран Auction за юли	Продукти	Изтъргувани кол.	Среднопрегледена цена
1	IBEX Auction (Buyers) (03.07.2019-09.2019 Non-standardized; Deviation Hourly (+400%))	108,000 MWh	102.60 лв.
2	IBEX Auction (Buyers) (02.07.2019-30.06.2020) Non-standardized; Deviation Hourly (-100%/+500%)	219,000 MWh	105.00 лв.
3	IBEX Auction (Buyers) (02.07.2019-30.06.2020) Non-standardized; Deviation Hourly (-100%/+500%)	131,400 MWh	92.00 лв.
4	IBEX Auction (Sellers) (03.07.2019-30.06.2020) Non-standardized; Deviation Hourly (-100%/+500%)	262,080 MWh	105.00 лв.
5	IBEX Auction (Sellers) (04.07.2019-30.06.2020) Non-standardized; Deviation Hourly (-90%/+100%)	1,219,680 MWh	91.00 лв.
6	IBEX Auction (Sellers) (08.07.2019-30.06.2020) Baseload; Deviation Hourly (-100%/+300%)	17,232 MWh	96.20 лв.
7	IBEX Auction (Buyers) (01.08-31.12) 2019 Baseload	55,095 MWh	108.10 лв.
8	IBEX Auction (Buyers) (01.08-30.09) 2019 Baseload	8,784 MWh	104.61 лв.
9	IBEX Auction (Buyers) (22.07-31.07) 2019 Baseload	12,000 MWh	112.00 лв.
10	IBEX Auction (Buyers) (01.08.2019-30.06.2020) Non-standardized; Deviation Hourly (-100%/+250%)	16,080 MWh	95.00 лв.
11	IBEX Auction (Buyers) (01.08-10.08) 2019 Baseload	24,000 MWh	106.55 лв.
12	IBEX Auction (Buyers) (01.08-31.08) 2019 Baseload	29,760 MWh	105.75 лв.
13	IBEX Auction (Sellers) (01.08-31.12) 2019 Non-standardized; Deviation Hourly (+50%)	18,360 MWh	109.00 лв.
14	IBEX Auction (Buyers) (01.08-30.09) 2019 Baseload	21,960 MWh	109.05 лв.

* При продукти с отклонения в профила, количествата и цените се изчисляват съгласно търгуваните базови количества.

Месечни обеми на търговия и цени - Екран за търговия Continuous Trading



Юли доставени количества	Юли	Юни	%	Изменение
Среднопрегледена цена	0.00 лв./MWh	0.00 лв./MWh	0%	0.00 лв./MWh
Общо доставени количества	0 MWh	0 MWh	0%	0 MWh



Юли изтъргувани количества	Юли	Юни	%	Изменение
Среднопрегледена цена	0.00 лв./MWh	0.00 лв./MWh	0%	0.00 лв./MWh
Общо изтъргувани количества	0 MWh	0 MWh	0%	0 MWh

Цените са без ДДС и акциз