

Месечен доклад за Септември 2017 г. - Пазар „ден напред“

Общо търгуван обем



Оборот



Средно-претеглена цена



Активни търговски участници



Среднодневен търгуван обем



Средна почасова мощност



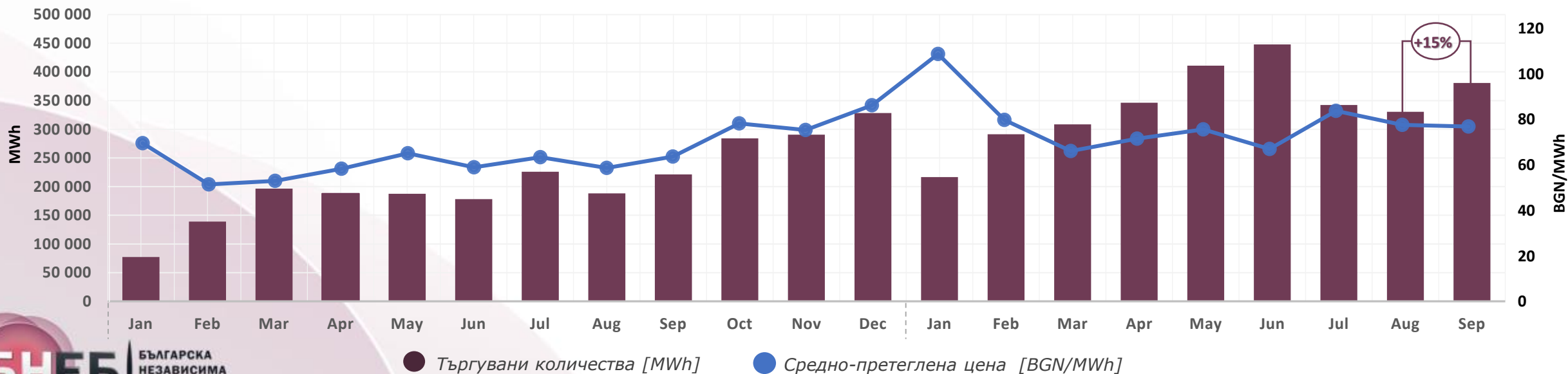
Аритметична средна цена



Регистрирани търговски участници



БНЕБ търгувани количества по месеци [MWh] и средно-претеглена цена [BGN/MWh]



● Търгувани количества [MWh]

● Средно-претеглена цена [BGN/MWh]

Основни данни за пазар „ден напред“

Цени [BGN/MWh]	Септември 2017	Август 2017	Изменение	Изменение %
БНЕБ средна цена (базов товар)	73,90	75,15	-1,25	-2%
БНЕБ средна цена (дневен товар)	85,94	90,59	-4,65	-5%
БНЕБ средна цена (нощен товар)	61,87	59,71	2,16	4%
БНЕБ най-висока цена	190,20	209,13	-18,93	-9%
БНЕБ най-ниска цена	25,97	29,71	-3,74	-13%
БНЕБ среднопретеглена цена	76,86	77,63	-0,77	-1%

Оборот [BGN]	Септември 2017	Август 2017	Изменение	Изменение %
БНЕБ Общ оборот	29 247 958,19	25 649 785,40	3 598 172,80	14%
БНЕБ среднодневен оборот	974 931,94	827 412,43	147 519,51	18%
БНЕБ максимален дневен оборот	1 341 252,69	1 239 663,58	101 589,11	8%
БНЕБ минимален дневен оборот	441 757,17	480 901,51	-39 144,34	-8%

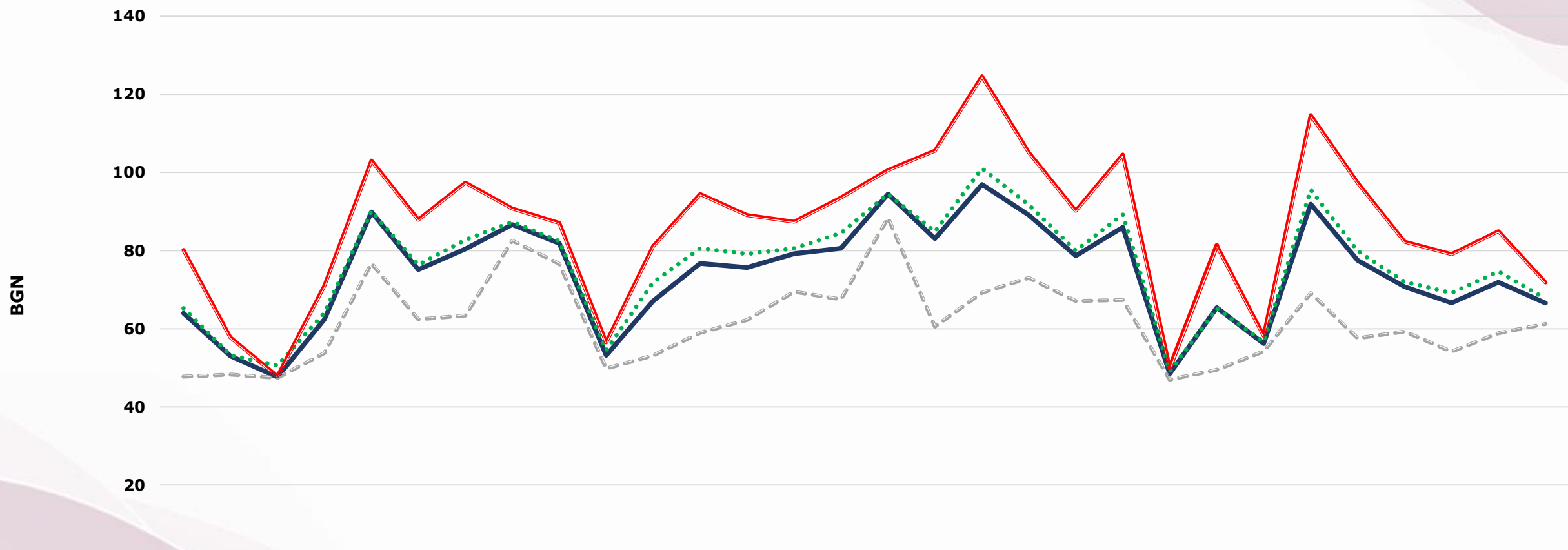
Търгуван обем [MWh]	Септември 2017	Август 2017	Изменение	Изменение %
Търгуван обем	380 528,20	330 404,50	50 123,70	15%
Среднодневен търгуван обем	12 684,27	10 658,21	2 026,06	19%
Най-голям търгуван обем за един ден	14 841,10	12 828,90	2 012,20	16%
Най-малък търгуван обем за един ден	8 725,00	9 091,90	-366,90	-4%
Най-голям търгуван обем за един интервал	918,00	694,90	223,10	32%
Най-малък търгуван обем за един интервал	212,50	233,00	-20,50	-9%

Търгуван обем [MWh/h]	Септември 2017	Август 2017	Изменение	Изменение %
Средно търгуван обем	528,51	444,09	84,42	19%

Работни дни [MWh]	Септември 2017	Август 2017	Изменение	Изменение %
Среднодневен търгуван обем - базов товар	13 090,68	10 872,61	2 142,01	20%
Среднодневен търгуван обем - дневен товар	7 271,88	6 006,97	1 194,66	21%

Почивни дни [MWh]	Септември 2017	Август 2017	Изменение	Изменение %
Среднодневен търгуван обем - базов товар	11 982,30	10 041,80	1 940,50	19%
Среднодневен търгуван обем - дневен товар	6 217,15	5 181,95	1 035,20	20%

БНЕБ пазар „ден напред“ цени [BGN]



	Пет 01.09	Съб 02.09	Нед 03.09	Пон 04.09	Вто 05.09	Сря 06.09	Чет 07.09	Пет 08.09	Съб 09.09	Нед 10.09	Пон 11.09	Вто 12.09	Сря 13.09	Чет 14.09	Пет 15.09	Съб 16.09	Нед 17.09	Пон 18.09	Вто 19.09	Сря 20.09	Чет 21.09	Пет 22.09	Съб 23.09	Нед 24.09	Пон 25.09	Вто 26.09	Сря 27.09	Чет 28.09	Пет 29.09	Съб 30.09
Цена (Base)	63.96	53.04	47.65	62.42	89.88	75.17	80.41	86.68	81.85	53.17	67.12	76.72	75.66	79.19	80.56	94.48	83.08	96.92	89.08	78.67	85.99	48.51	65.41	56.21	91.88	77.52	70.77	66.63	71.91	66.56
Среднопретеглена цена	65.25	53.25	50.63	64.06	90.08	76.33	82.74	87.37	82.46	54.51	71.84	80.58	79.14	80.60	84.48	94.51	84.85	101.03	91.67	79.99	89.25	49.07	65.21	56.71	95.55	79.88	71.97	69.18	74.67	67.70
Цена (Off-peak)	47.76	48.27	47.45	53.80	76.72	62.38	63.39	82.56	76.60	49.79	53.13	58.95	62.23	69.49	67.54	88.36	60.56	69.23	73.01	67.12	67.37	46.97	49.48	54.18	69.09	57.61	59.29	54.17	58.83	61.25
Цена (Peak)	80.17	57.81	47.86	71.03	103.03	87.95	97.42	90.81	87.10	56.55	81.12	94.49	89.10	87.39	93.58	100.60	105.61	124.61	105.15	90.22	104.61	50.05	81.33	58.24	114.67	97.42	82.25	79.09	84.99	71.87

— Цена (Base)

..... Среднопретеглена цена

- - - Цена (Off-peak)

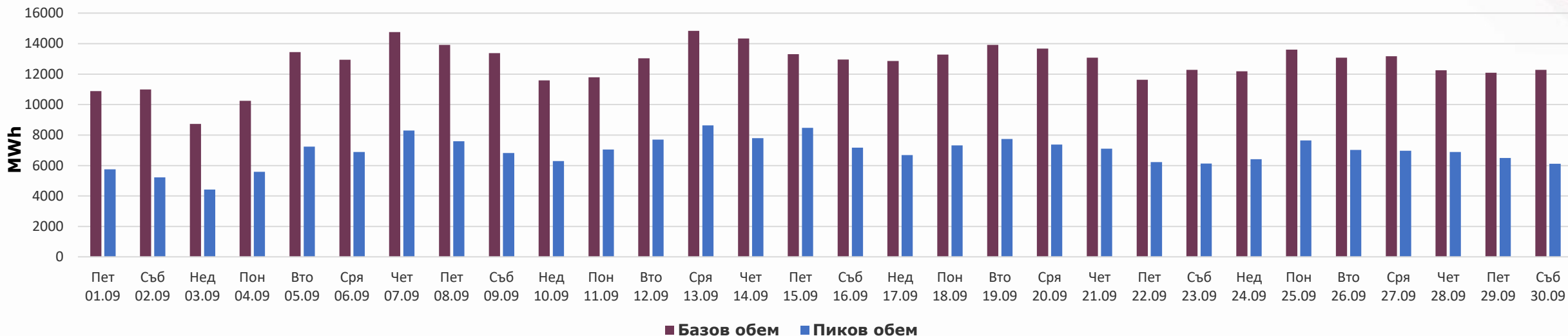
— Цена (Peak)

БНЕБ и други енергийни борси – цени база [EUR]

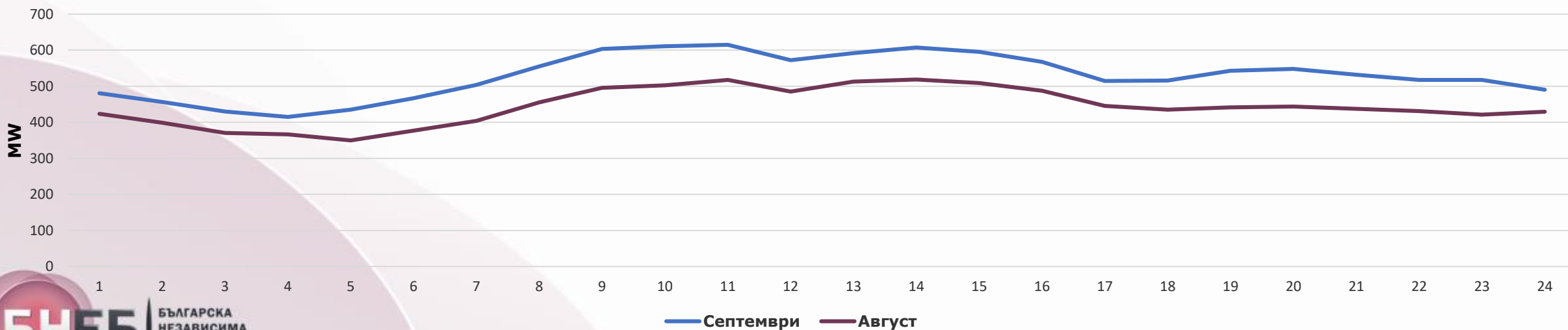


БНЕБ пазар „ден напред“ търгувани обеми

БНЕБ търгувани базов и дневен обем

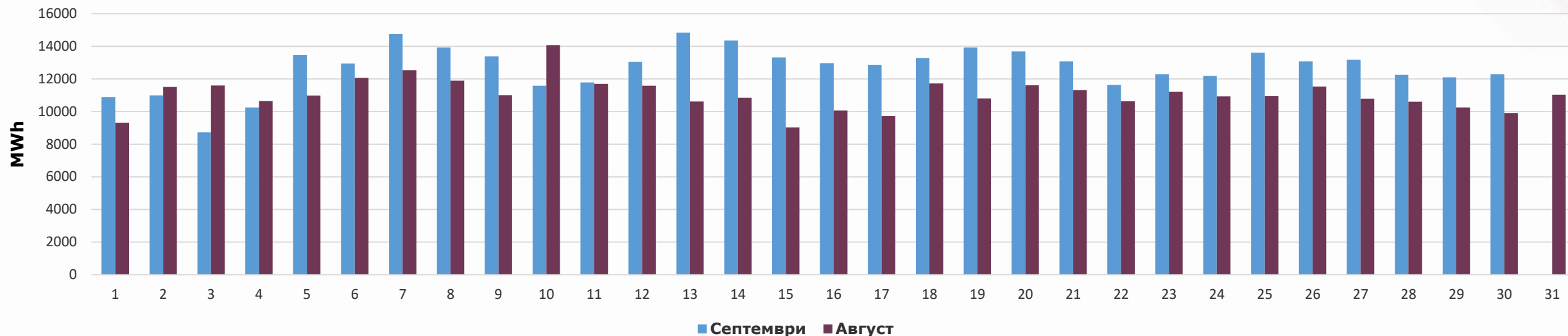


Търгувани обеми по часове [MW]



БНЕБ пазар „ден напред“ търговани обеми [MWh]

Дневни обеми (базов товар)



Дневни обеми (дневен товар)

