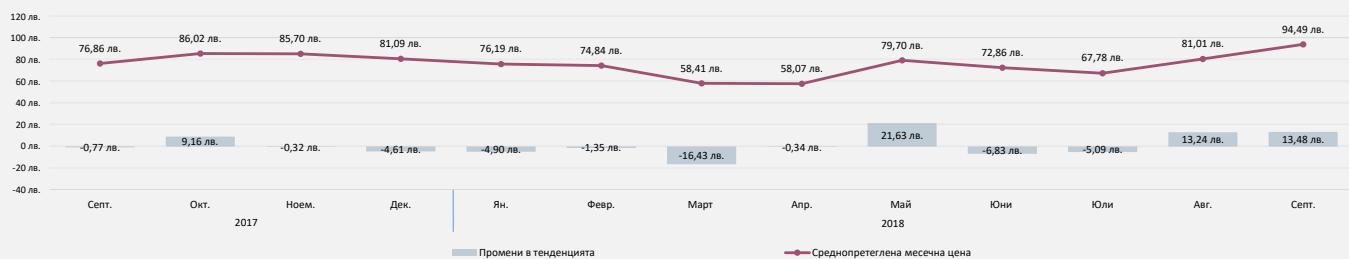


Пазар Ден напред
Септември 2018
Месечни цени

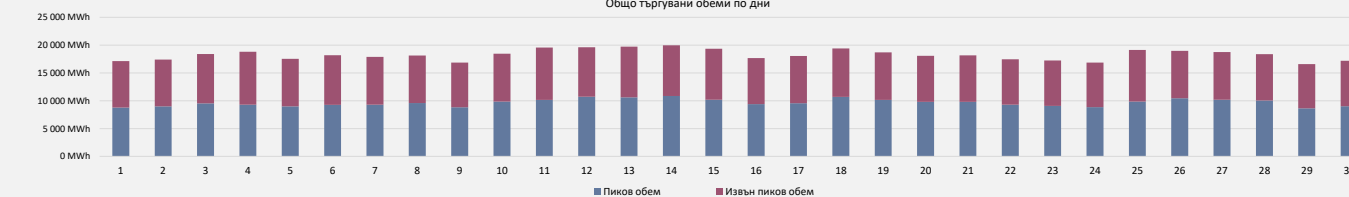
Цени (лв./MWh)	Септември	Август	%	Изменение
Средна цена базов товар	92,43 лв.	78,23 лв.	18,1%	14,20 лв.
Средна цена пиков товар	104,95 лв.	91,39 лв.	14,8%	13,56 лв.
Средна цена извънпиков товар	79,91 лв.	65,08 лв.	22,8%	14,83 лв.
Най-ниска цена	31,47 лв.	19,03 лв.	65,4%	12,44 лв.
Най-висока цена	244,24 лв.	181,93 лв.	34,2%	62,31 лв.
Среднопрегелена цена	93,78 лв.	81,01 лв.	15,8%	12,77 лв.


Среднодневни цени (лв. / MWh)

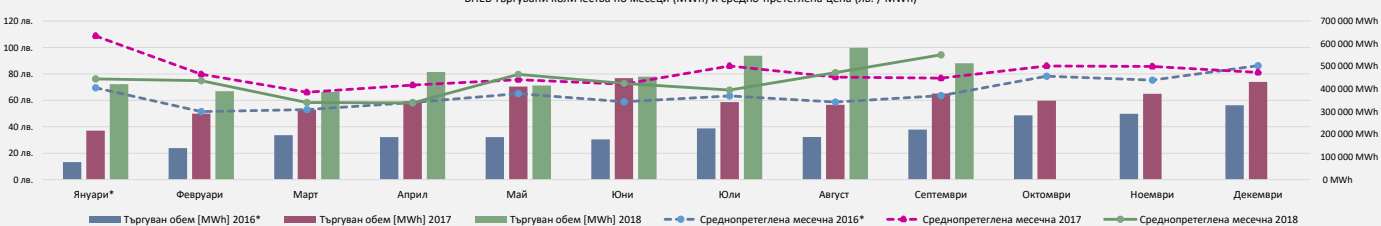
Промени в тенденциите на средно-прегелените месечни цени

Търгувани обеми

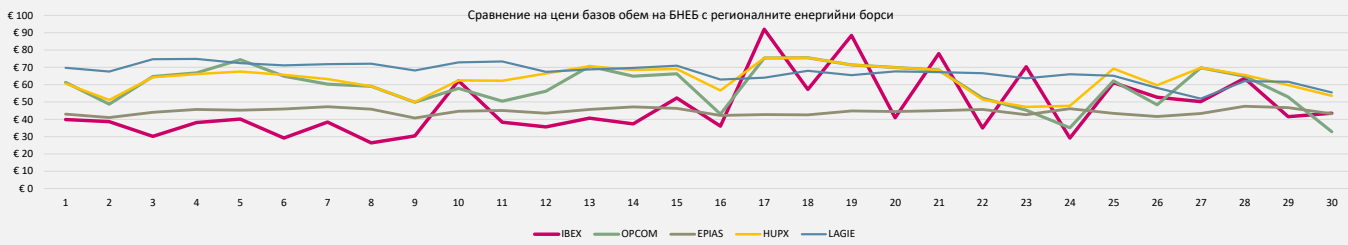
Търгувани обеми	Септември	Август	%	Изменение
Общо търгуван базов обем	547 594 MWh	581 891 MWh	-5,9%	-34 297 MWh
Пиков обем	289 734 MWh	322 364 MWh	-10,1%	-32 630 MWh
Извънпиков обем	257 860 MWh	259 527 MWh	-0,6%	-1 667 MWh
Среднодневен търгуван обем *	18 253 MWh	18 771 MWh	-2,8%	-518 MWh
Средночасов търгуван обем	761 MWh/h	782 MWh/h	-2,8%	-22 MWh/h
Регистр. пазарни участници	69	69	0%	0

* Направена е корекция поради техническа грешка


Общо търгувани обеми по дни

Дял на средночасовия търгуван обем на месец в сравнение със средночасовия товар на ЕЕС


*ENTSO-E Transparency Day Ahead Actual Total Load - реализиран брутен почасов товар в ЕЕС на Република България [MWh / h]

БНЕБ статистически данни и сравнение на цените с регионалните енергийни борси
БНЕБ търгувани количества по месеци (MWh) и средно-прегелена цена (лв. / MWh)




Пазар в Рамките на деня Септември 2018

Месечни обеми на търговия и цени

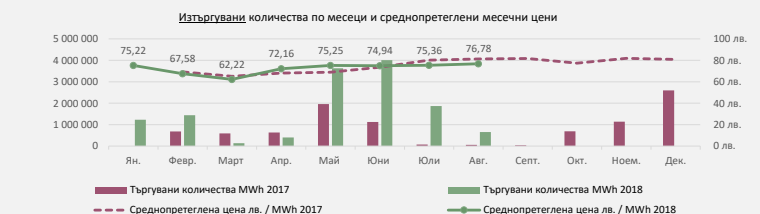
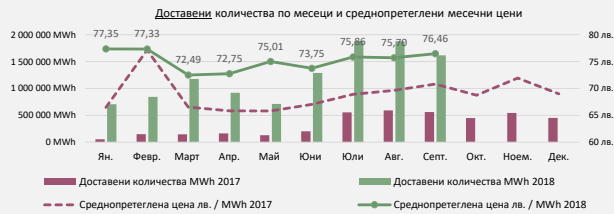
Показатели	Септември	Август	%	Изменение
Среднопрегледена цена	103,28 лв./MWh	80,65 лв./MWh	28,1%	22,63 лв./MWh
Общо търгуван базов обем	11 752,30 MWh	25 995,60 MWh	-54,8%	-14 243 MWh
Пиков обем	8 384,70 MWh	19 237,60 MWh	-56,4%	-10 853 MWh
Извънпиков обем	3 367,60 MWh	6 758,00 MWh	-50,2%	-3 390 MWh
Среднодневен търгуван обем	379,11 MWh	838,57 MWh	-54,8%	-459 MWh
Средночасов търгуван обем	16,32 MWh/h	34,94 MWh/h	-53,3%	-19 MWh/h
Регистр. пазарни участници *	40	37	8%	3
Активни пазарни участници	28	20	40%	8

* Направена е корекция поради техническа грешка



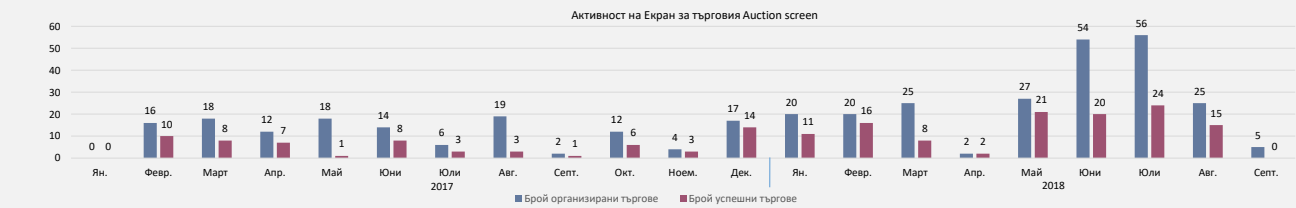
Централизиран пазар за двустранни договори Обеми с доставка през септември и обеми на сделки изтъргувани през септември с бъдеща доставка

Месечни обеми на търговия и цени - Екран за търговия Auction screen



Септември доставени количества	Септември	Август	%	Изменение
Среднопрегледена цена	76,46 лв./MWh	75,70 лв./MWh	1,00%	0,75 лв./MWh
Общо доставени количества	1 615 561 MWh	1 879 808 MWh	-14,06%	-264 247 MWh

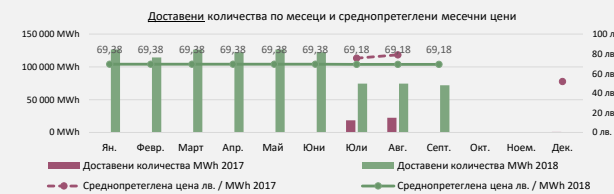
Септември итъргувани количества	Септември	Август	%	Изменение
Среднопрегледена цена	0,00 лв./MWh	76,78 лв./MWh	-100,00%	-76,78 лв./MWh
Общо итъргувани количества	0 MWh	654 945 MWh	-100,00%	-654 945 MWh



Брой на успешни сесии на екран Auction за септември	Продукти	Итъргувани кол.	Среднопрегледена цена
0	-	-	-

* При продукти с отклонения в профила, количествата и цените се изчисляват съгласно търгуваните базови количества.

Месечни обеми на търговия и цени - Екран за търговия Continuous Trading



Септември доставени количества	Септември	Август	%	Изменение
Среднопрегледена цена *	69,18 лв./MWh	69,18 лв./MWh	0%	0,00 лв./MWh
Общо доставени количества	72 000 MWh	74 400 MWh	-3,2%	-2 400 MWh

* Направена е корекция поради техническа грешка

Септември итъргувани количества	Септември	Август	%	Изменение
Среднопрегледена цена	0,00 лв./MWh	0,00 лв./MWh	0%	0,00 лв./MWh
Общо итъргувани количества	0 MWh	0 MWh	0%	0 MWh